

Fondo Pensione Nazionale PER IL PERSONALE DELLE BCC - CRA

Stato degli Investimenti - Dati al 30 settembre 2026

COMPARTO ASSICURATIVO

COMPARTO TFR TACITO	
*PERFORMANCE SUMMARY Rendimento netto**	
Comparto	1,43%
*Benchmark***	3,56%
Differenza	-2,13%

La gestione delle risorse finanziarie del Comparto è stata affidata alla Società Reale Mutua di Assicurazioni tramite un contratto assicurativo di capitalizzazione con sottostante gestione separata di Ramo I (Vita), con singole posizioni a vita intera e garanzie individuali ai sensi del D.lgs. 252/2005.
Il rendimento indicato per il comparto TFR Tacito rappresenta il tasso di rendimento riconosciuto dalla gestione nel periodo 1° gennaio 2026 – 31 dicembre 2026 al netto della commissione di rivalutazione applicata ed al netto della tassazione.

Il rendimento indicato per il benchmark è dato dal tasso di rivalutazione del TFR secondo quanto definito dall'art. 2120 del Codice Civile. Il tasso di rivalutazione, indicato al netto dell'imposta (17%), è dato dalla somma di due variabili: quota fissa – 1,50% annuo; quota variabile – 75% dell'incremento dell'indice FOI rispetto all'anno precedente.

COMPARTO RACCOLTA		
Performance summary	Mtd (settembre)	Ytd (da inizio anno)
Comparto	-1,02%	-0,25%
Benchmark	-1,10%	-0,34%
Differenza	**0,08%**	**0,09%**

COMPARTO CRESCITA		
Performance summary	Mtd (settembre)	Ytd (da inizio anno)
Comparto	-0,98%	0,76%
Benchmark	-1,00%	1,07%
Differenza	**0,02%**	**-0,31%**

COMPARTO SEMINA		
Performance summary	Mtd (settembre)	Ytd (da inizio anno)
Comparto	-0,85%	3,08%
Benchmark	-0,83%	3,14%
Differenza	**-0,02%**	**-0,06%**

Roma, novembre 2026

LE SEGRETERIE FABI DEI GRUPPI CCB / ICCREA / RAIFFEISEN

Comparto TFR Tacito

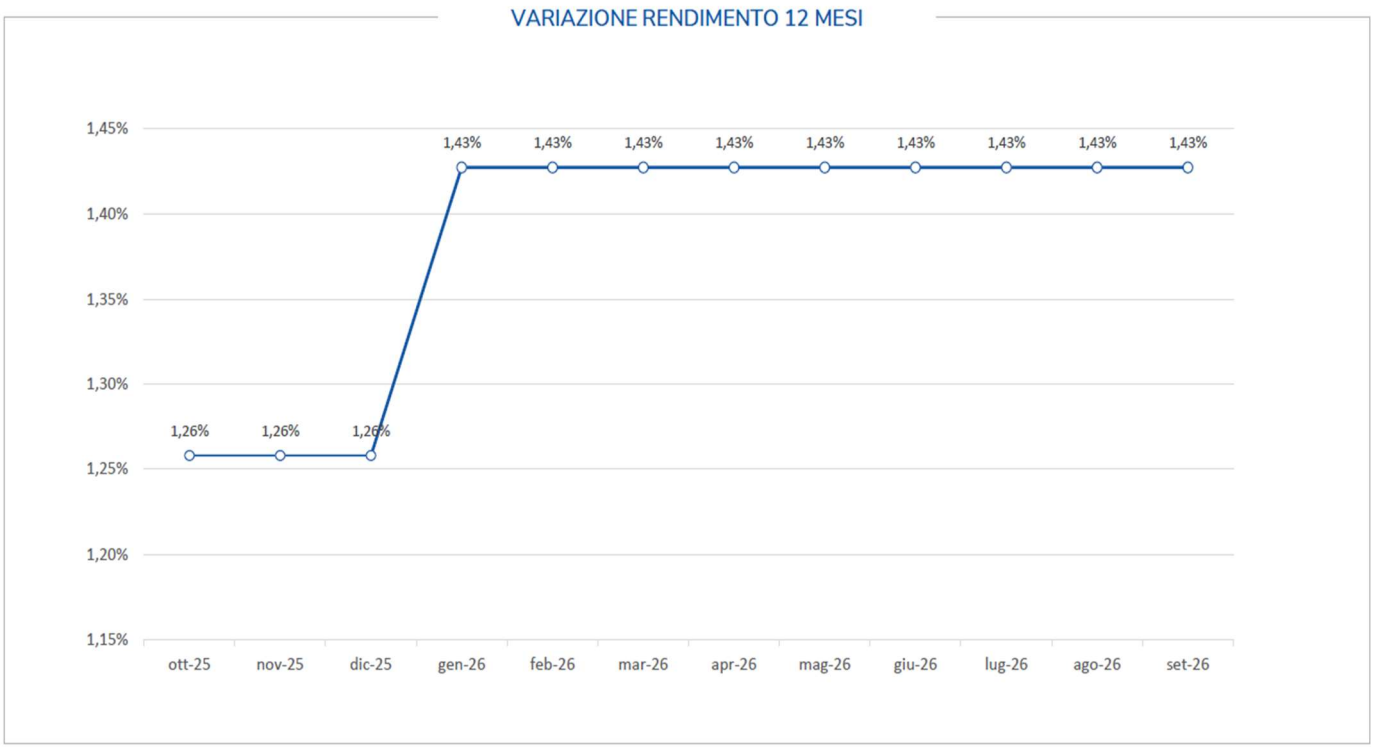

Comparto Raccolta

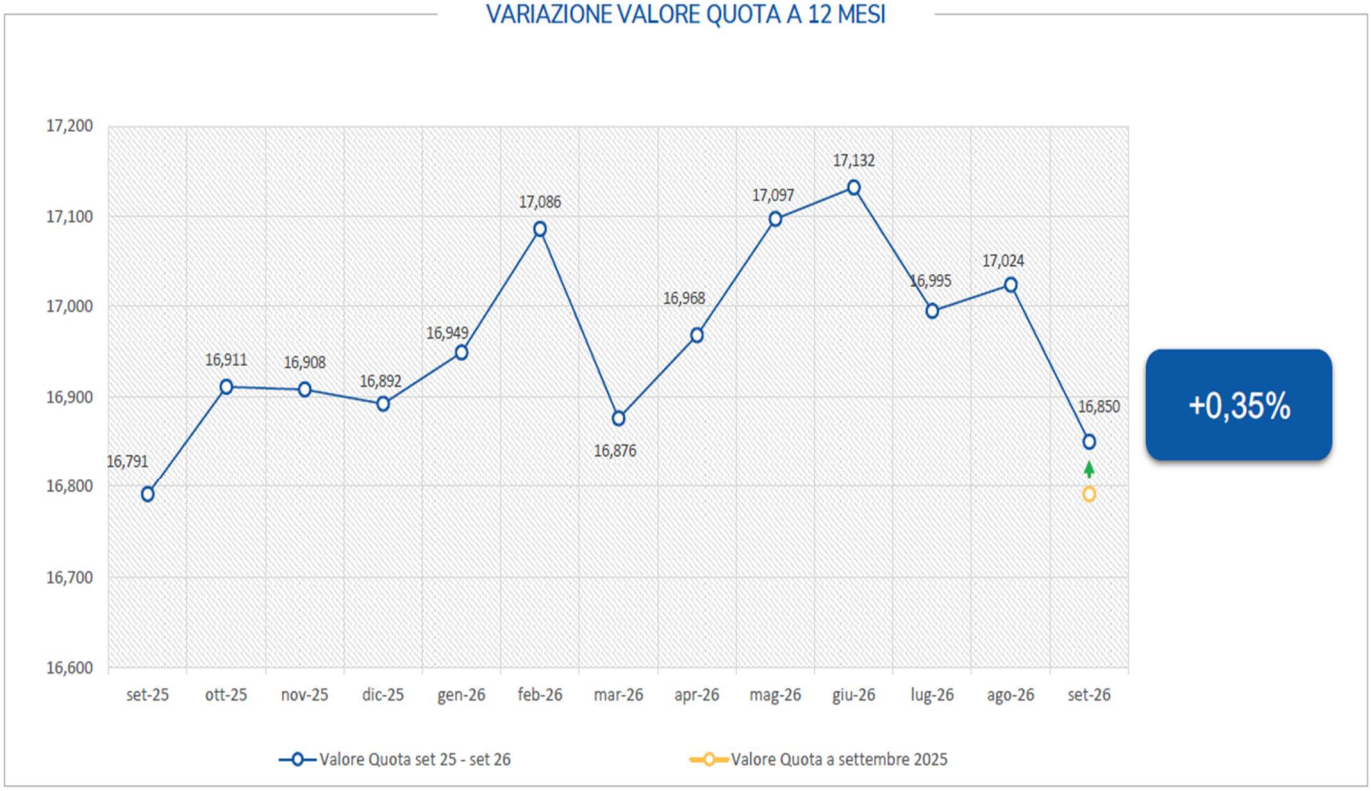

Comparto Raccolta

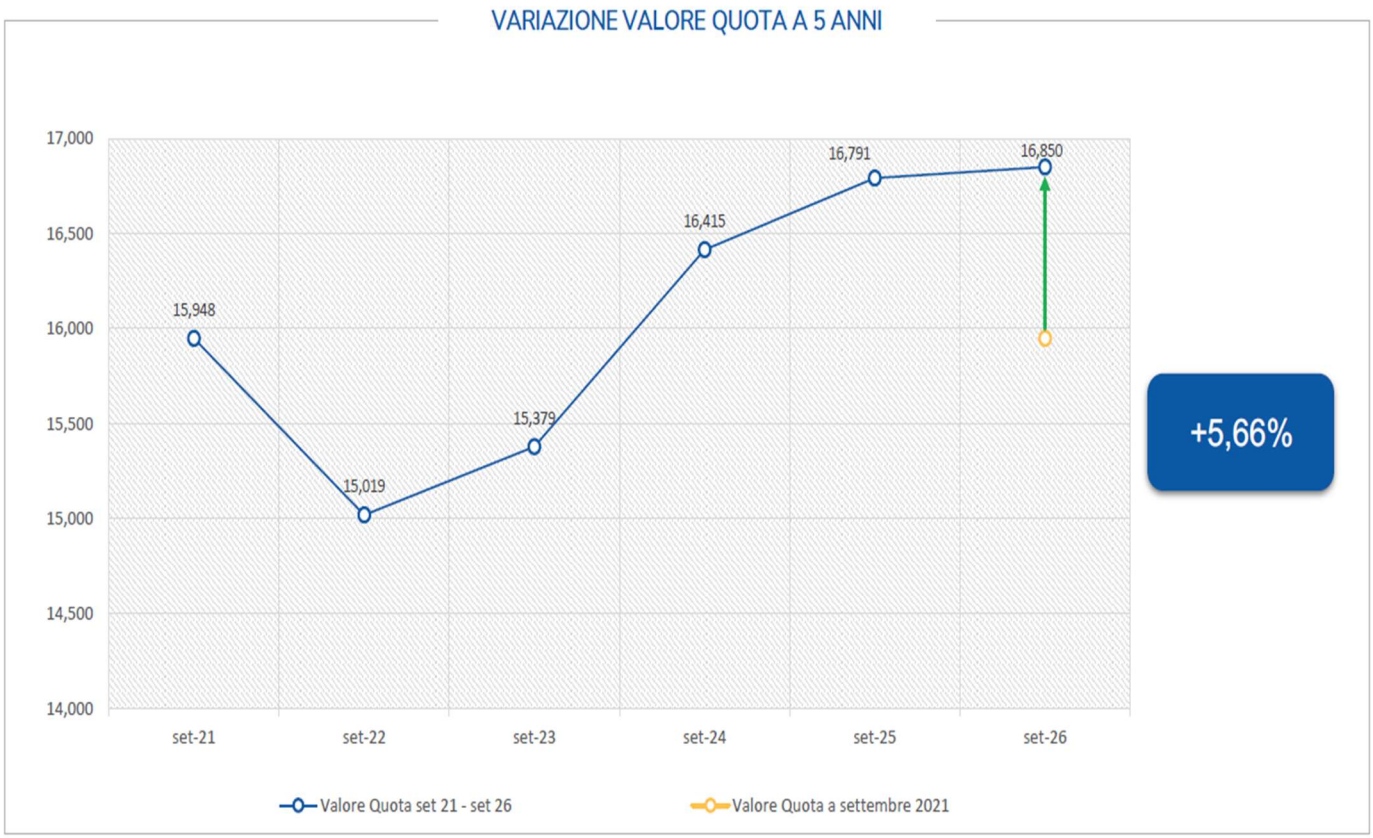

Comparto Raccolta

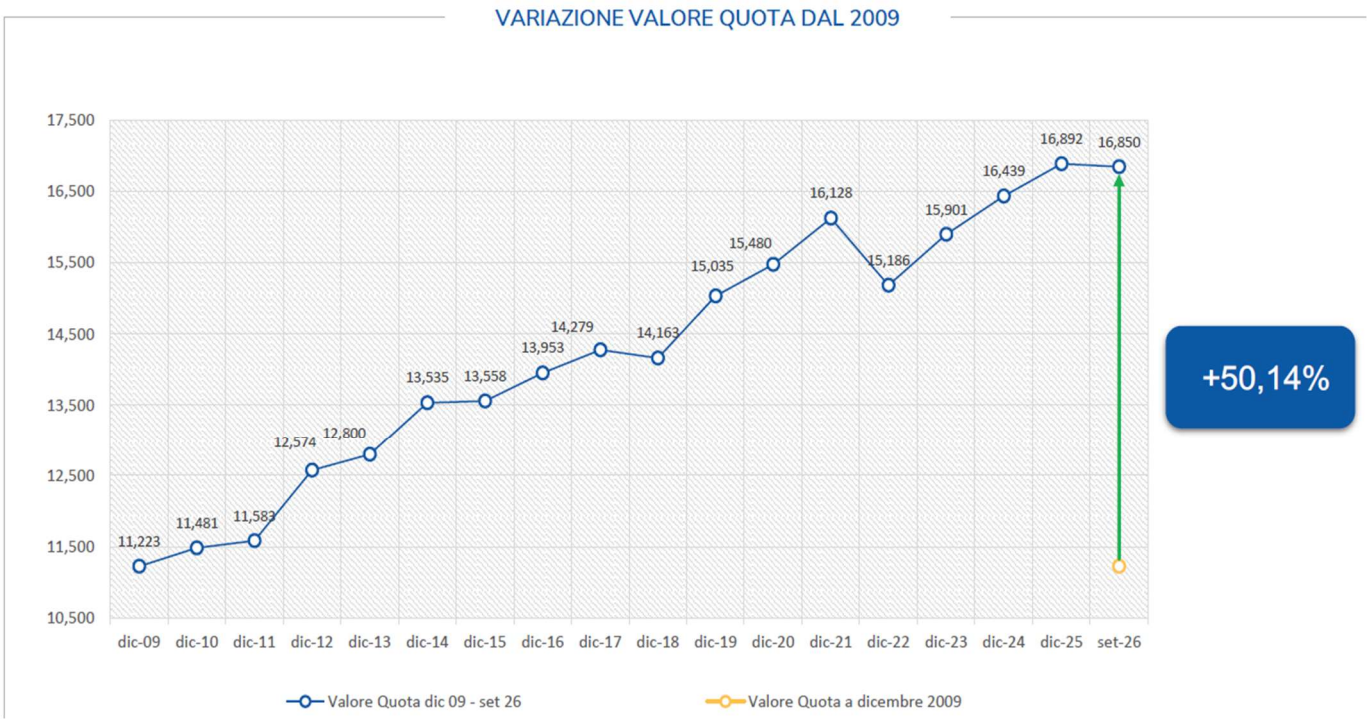

Comparto Crescita

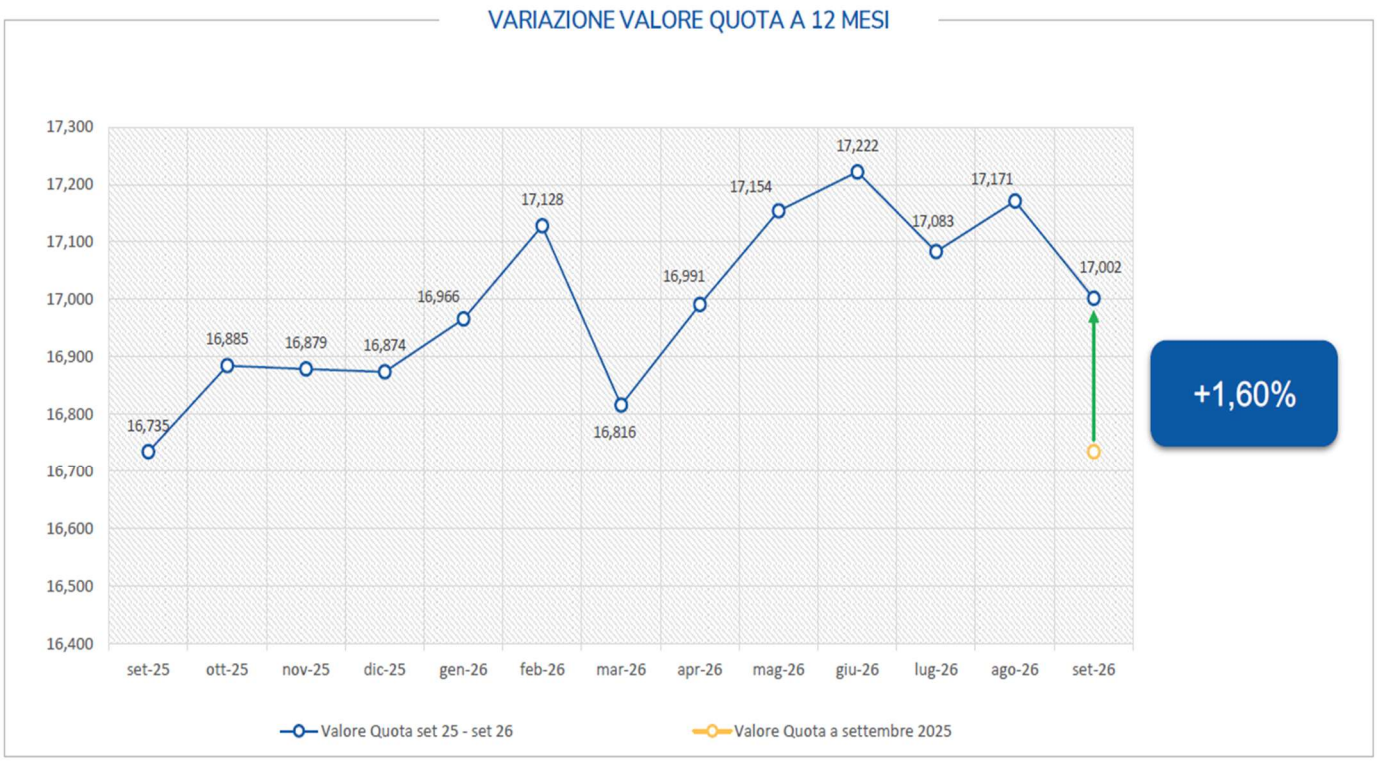

Comparto Crescita

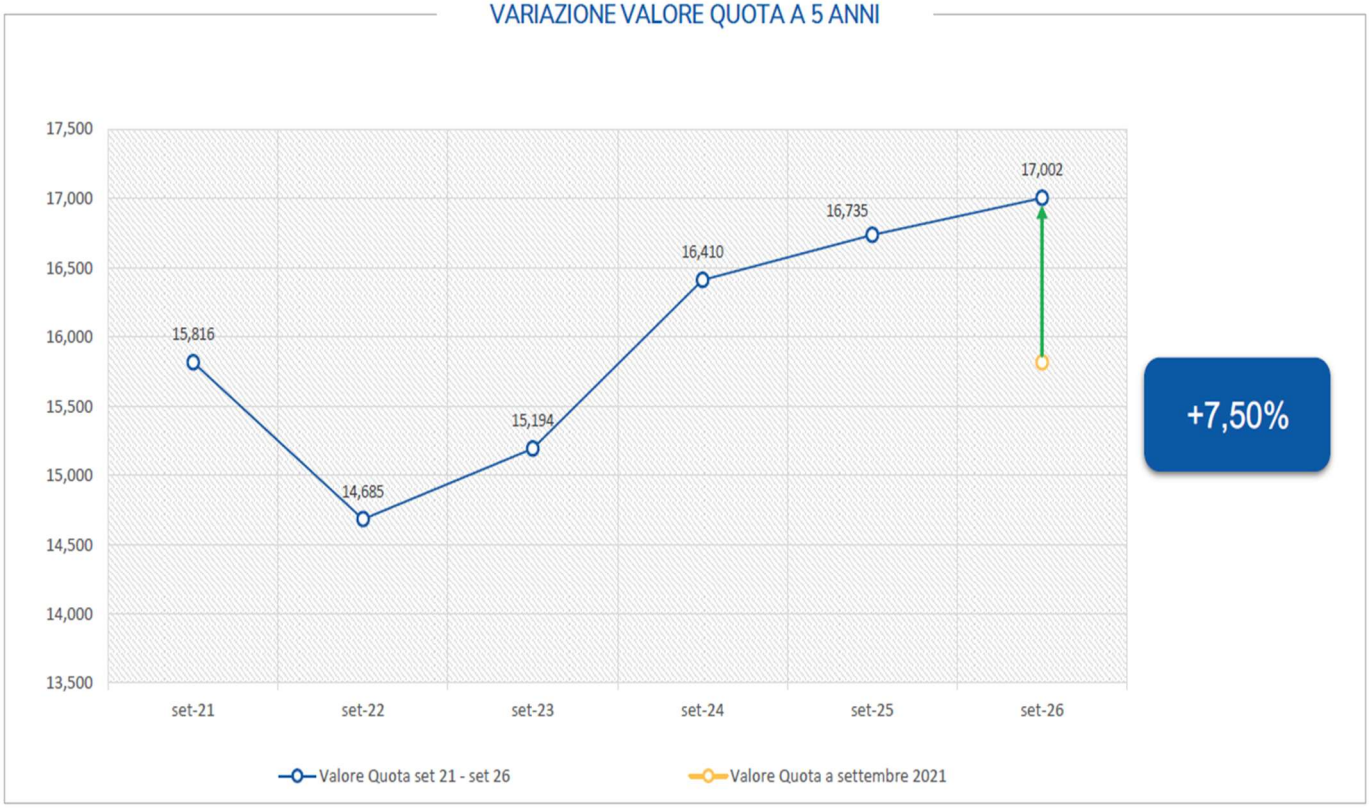

Comparto Crescita

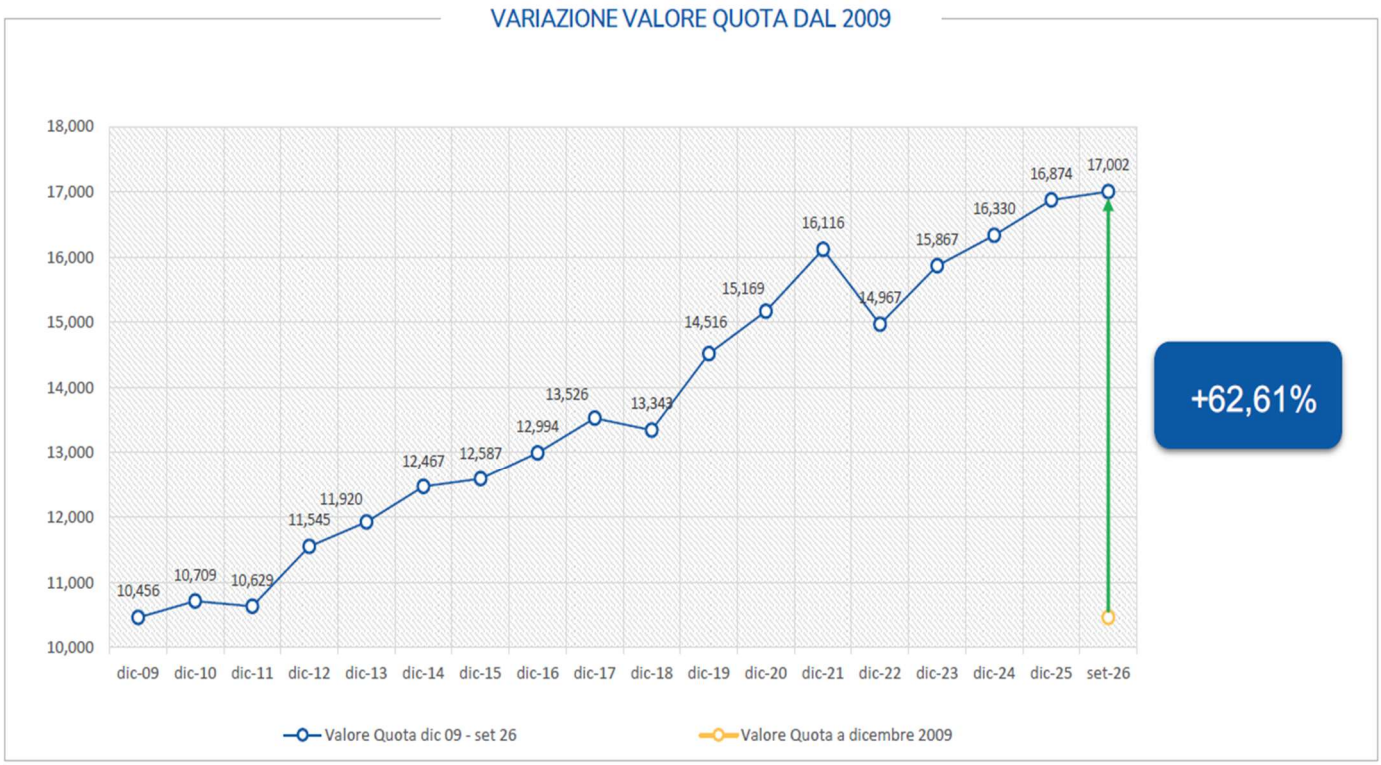

Comparto Semina

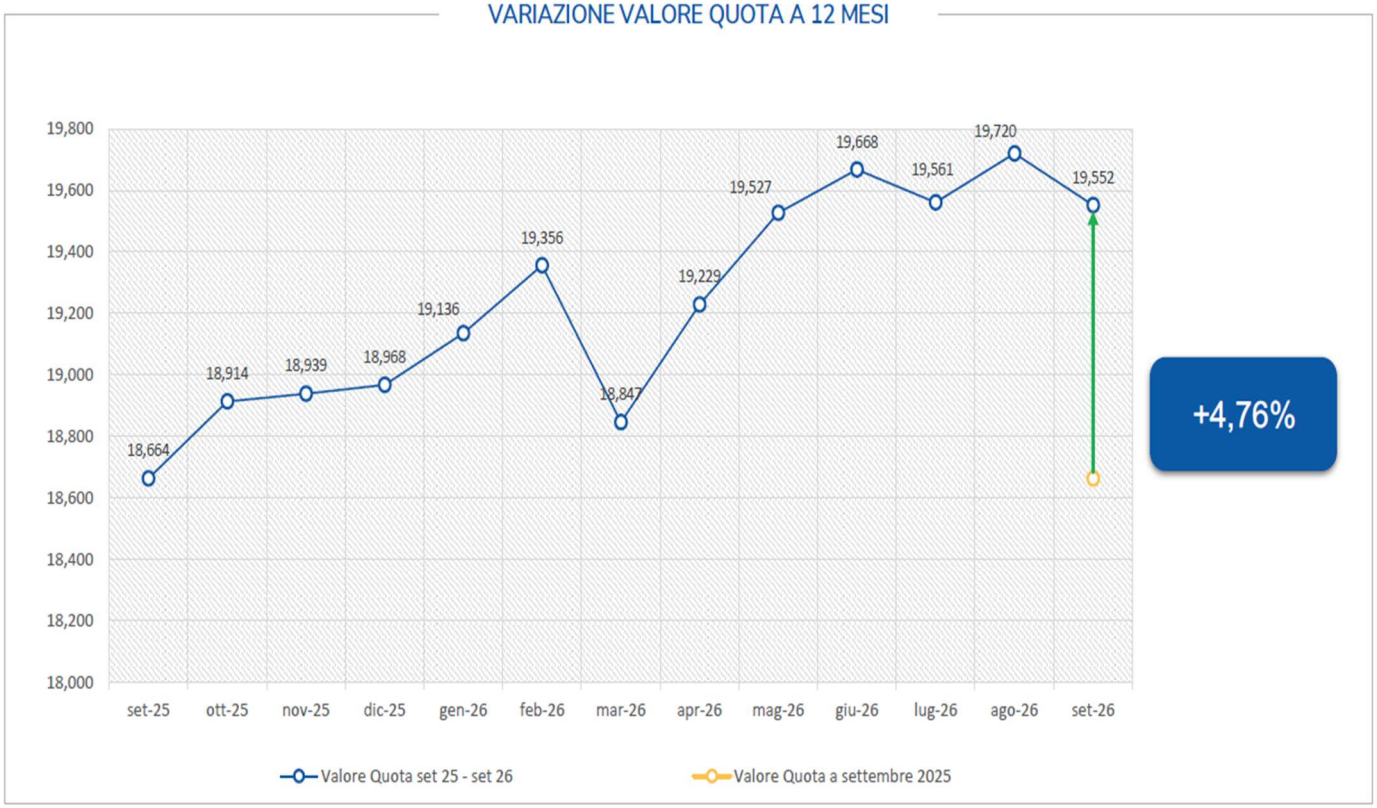

Comparto Semina

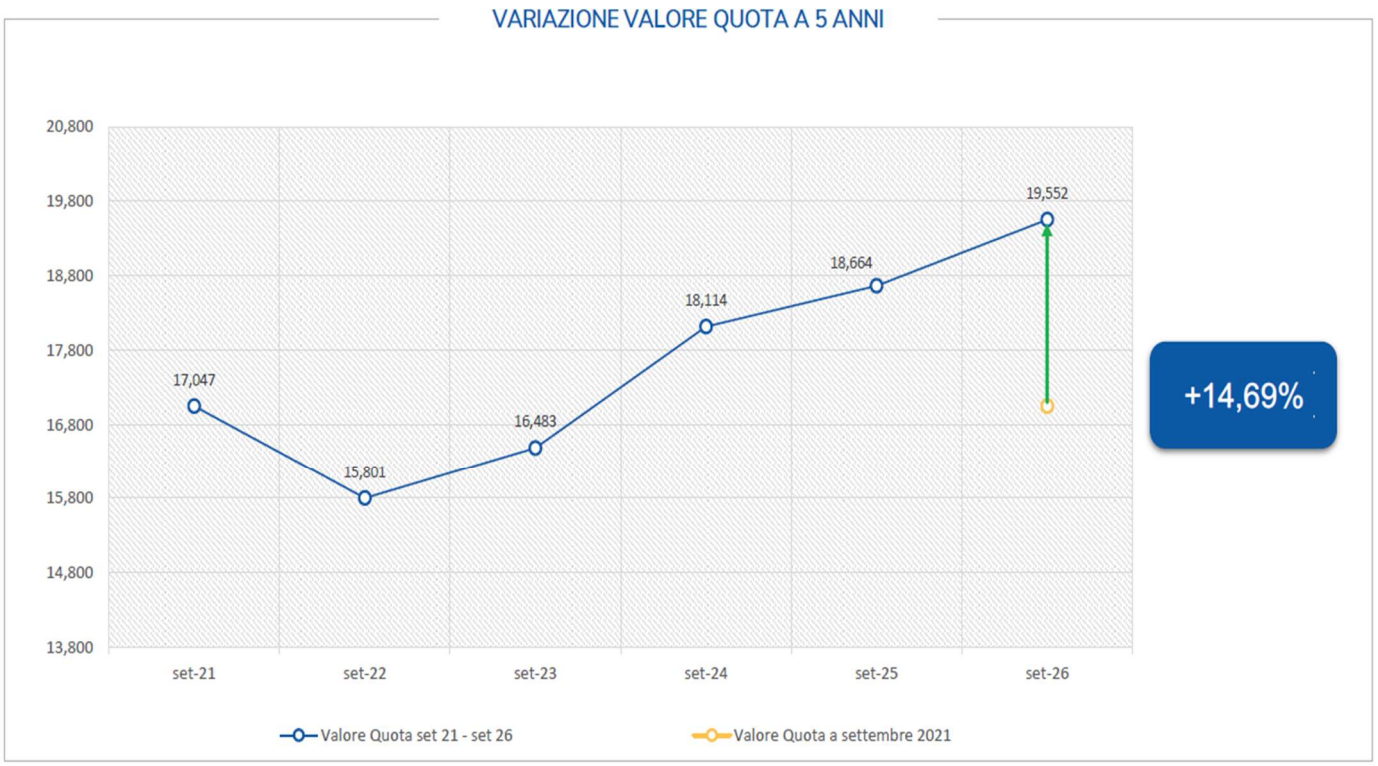

Comparto Semina

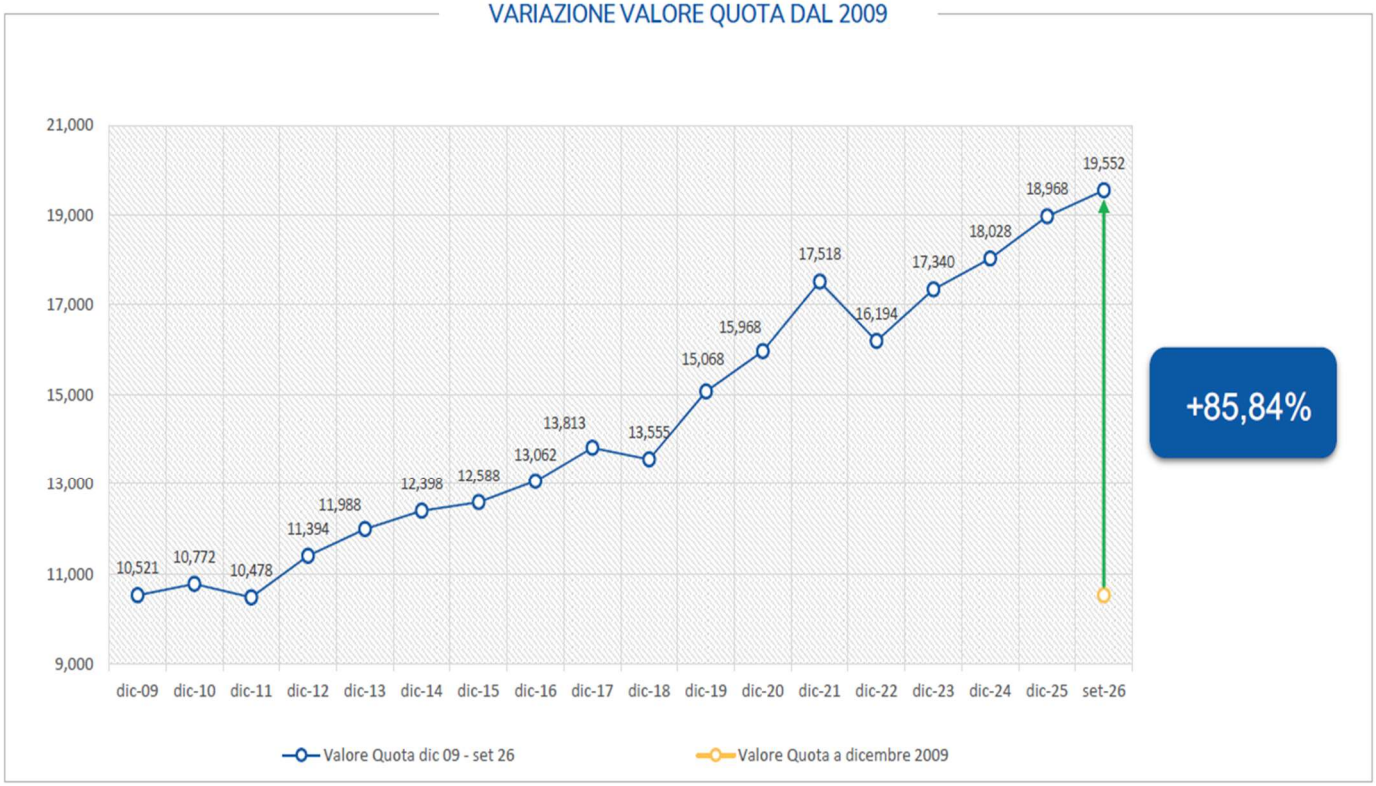

Performance Comparti del Fondo

Aggiornamento al 30 Settembre 2026

Fondo Pensione Nazionale
PER IL PERSONALE DELLE BCC - CRA

COMPARTO RACCOLTA

Performance	Gennaio Mtd	Febbraio Mtd	Marzo Mtd	Aprile Mtd	Maggio Mtd	Giugno Mtd	Luglio Mtd	Agosto Mtd	Settembre Mtd	Settembre Ytd
Comparto	0,34%	0,81%	-1,23%	0,55%	0,76%	0,20%	-0,80%	0,17%	-1,02%	-0,25%
Benchmark	0,36%	0,82%	-1,42%	0,62%	0,62%	0,30%	-0,58%	0,07%	-1,10%	-0,34%
Differenza	-0,02%	-0,01%	0,19%	-0,07%	0,14%	-0,10%	-0,22%	0,10%	0,08%	0,09%

COMPARTO CRESCITA

Performance	Gennaio Mtd	Febbraio Mtd	Marzo Mtd	Aprile Mtd	Maggio Mtd	Giugno Mtd	Luglio Mtd	Agosto Mtd	Settembre Mtd	Settembre Ytd
Comparto	0,55%	0,95%	-1,82%	1,04%	0,96%	0,40%	-0,81%	0,52%	-0,98%	0,76%
Benchmark	0,61%	0,92%	-1,97%	1,42%	1,09%	0,35%	-0,54%	0,27%	-1,00%	1,07%
Differenza	-0,06%	0,03%	0,15%	-0,38%	-0,13%	0,05%	-0,27%	0,25%	0,02%	-0,31%

COMPARTO SEMINA

Performance	Gennaio Mtd	Febbraio Mtd	Marzo Mtd	Aprile Mtd	Maggio Mtd	Giugno Mtd	Luglio Mtd	Agosto Mtd	Settembre Mtd	Settembre Ytd
Comparto	0,89%	1,15%	-2,63%	2,03%	1,55%	0,72%	-0,54%	0,81%	-0,85%	3,08%
Benchmark	0,89%	1,08%	-2,67%	2,47%	1,68%	0,48%	-0,37%	0,52%	-0,83%	3,14%
Differenza	0,00%	0,07%	0,04%	-0,44%	-0,13%	0,24%	-0,17%	0,29%	-0,02%	-0,06%