

**Fondo  
Pensione Nazionale****DATI AL  
31/12/2025****Performance comparti del fondo**

Performance Comparti del Fondo

Dati al 31 dicembre 2025



COMPARTO TFR TACITO	
PERFORMANCE SUMMARY	Rendimento netto INDICATIVO SU BASE ANNUALE
Comparto	1,26%
Benchmark	1,92%
Differenza	-0,66%

COMPARTO RACCOLTA		
PERFORMANCE SUMMARY	Mtd	Ytd
Comparto	-0,09%	2,76%
Benchmark	-0,06%	3,67%
Differenza	-0,03%	-0,91%

COMPARTO CRESCITA		
PERFORMANCE SUMMARY	Mtd	Ytd
Comparto	-0,03%	3,33%
Benchmark	0,11%	5,74%
Differenza	-0,14%	-2,41%

COMPARTO SEMINA		
PERFORMANCE SUMMARY	Mtd	Ytd
Comparto	0,15%	5,21%
Benchmark	0,37%	8,33%
Differenza	-0,22%	-3,12%

Roma, febbraio 2026

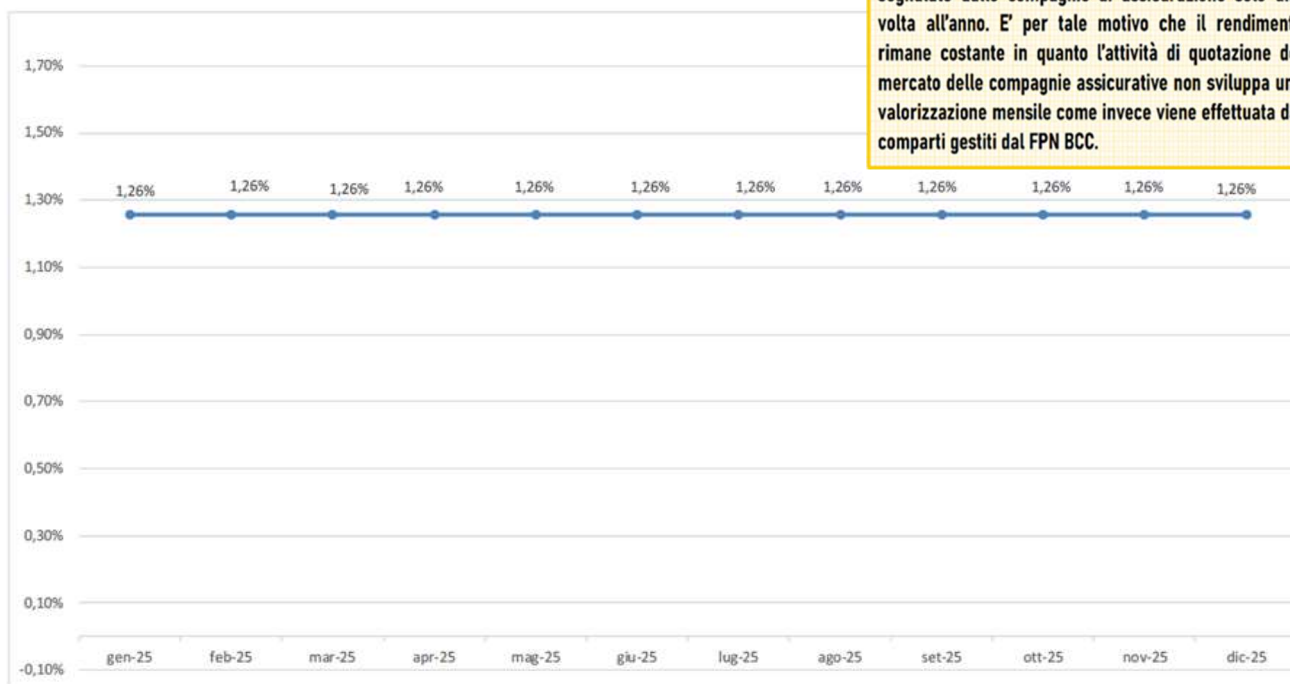
**LE SEGRETERIE FABI DEI GRUPPI  
CCB / ICCREA / RAIFFEISEN**



### Variazione Rendimento 12 mesi Comparto TFR Tacito

DATI AL 31 dicembre 2025

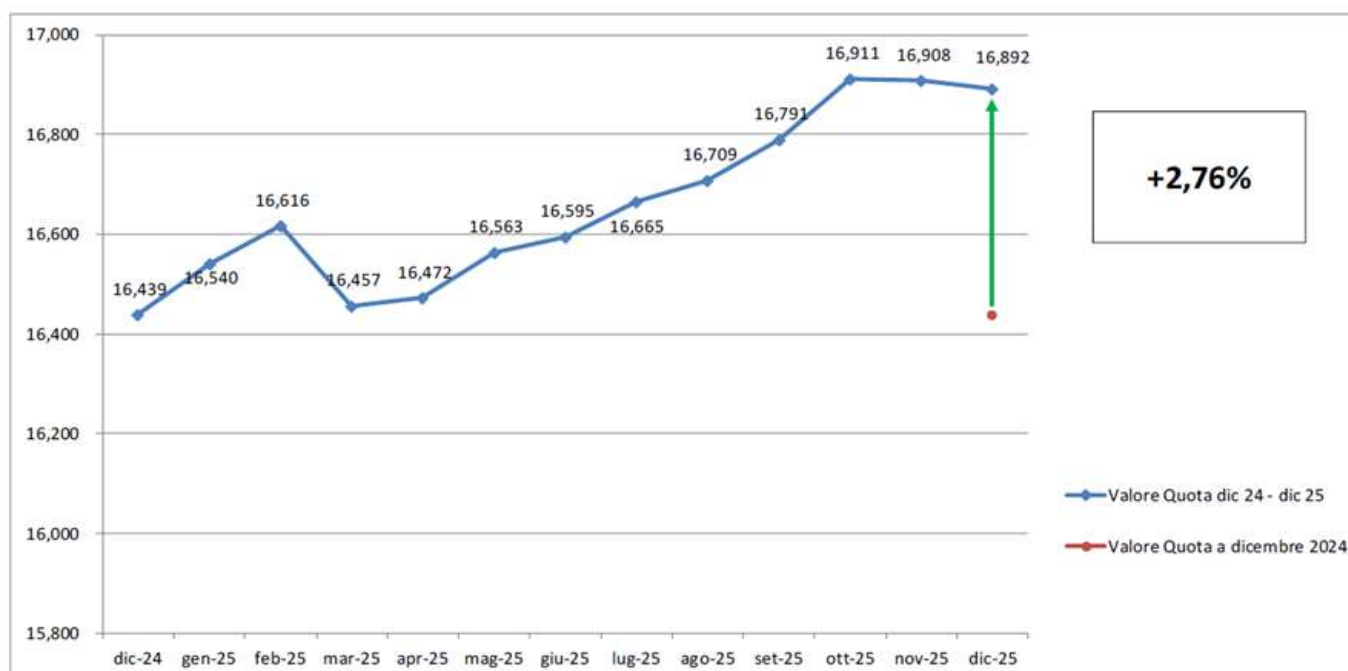
Rammentiamo che il rendimento del TFR tacito viene segnalato dalle compagnie di assicurazione solo una volta all'anno. E' per tale motivo che il rendimento rimane costante in quanto l'attività di quotazione del mercato delle compagnie assicurative non sviluppa una valorizzazione mensile come invece viene effettuata dai comparti gestiti dal FPN BCC.



### Variazione valore quota 12 Mesi Comparto Raccolta



DATI AL 31 dicembre 2025





FEDERAZIONE | AUTONOMA | BANCARI | ITALIANI

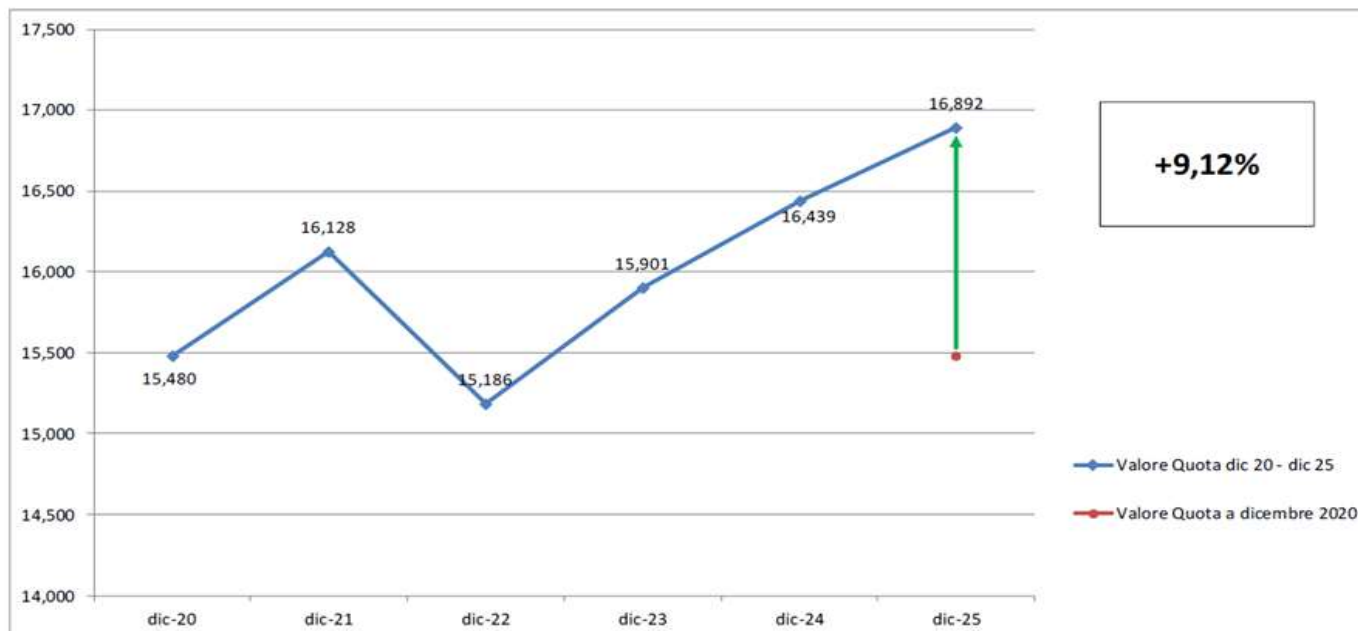
# Bcc inFabi



## Variatione valore quota 5 Anni Comparto Raccolta



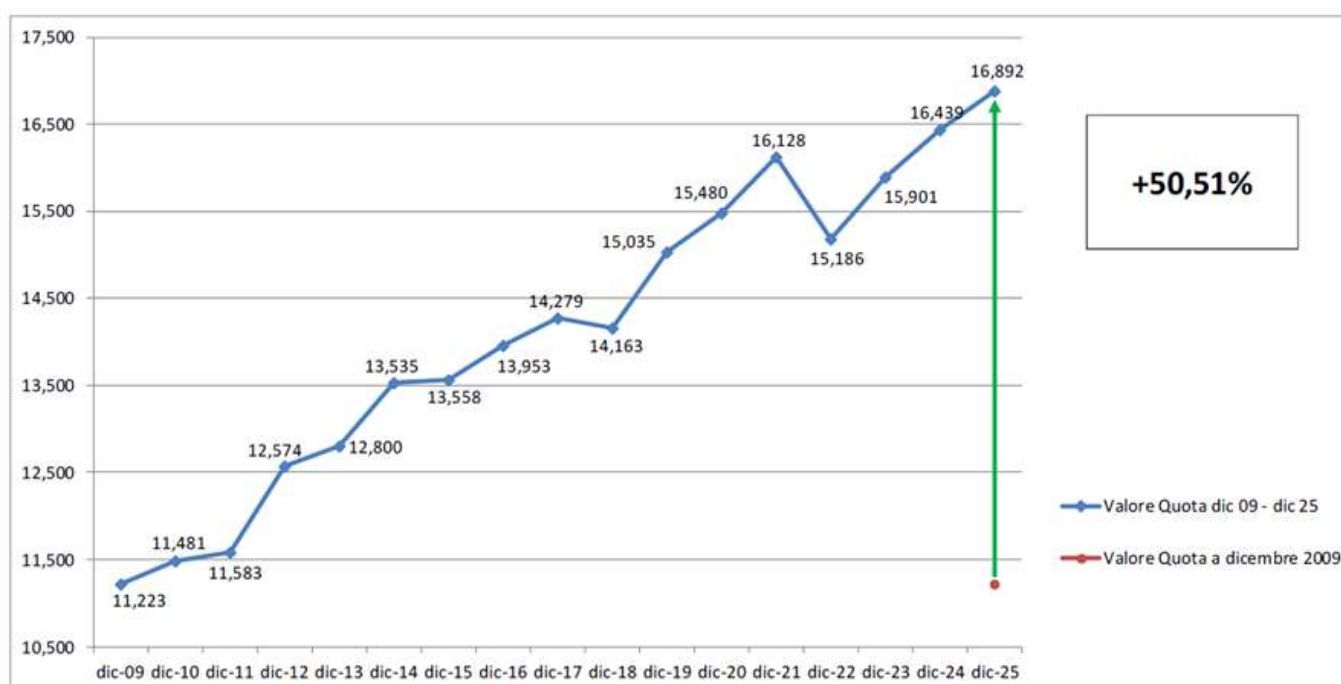
DATI AL 31 dicembre 2025



## Variatione valore quota dal 2009 Comparto Raccolta



DATI AL 31 dicembre 2025



CREDITO COOPERATIVO



FEDERAZIONE | AUTONOMA | BANCARI | ITALIANI

# Bcc inFabi

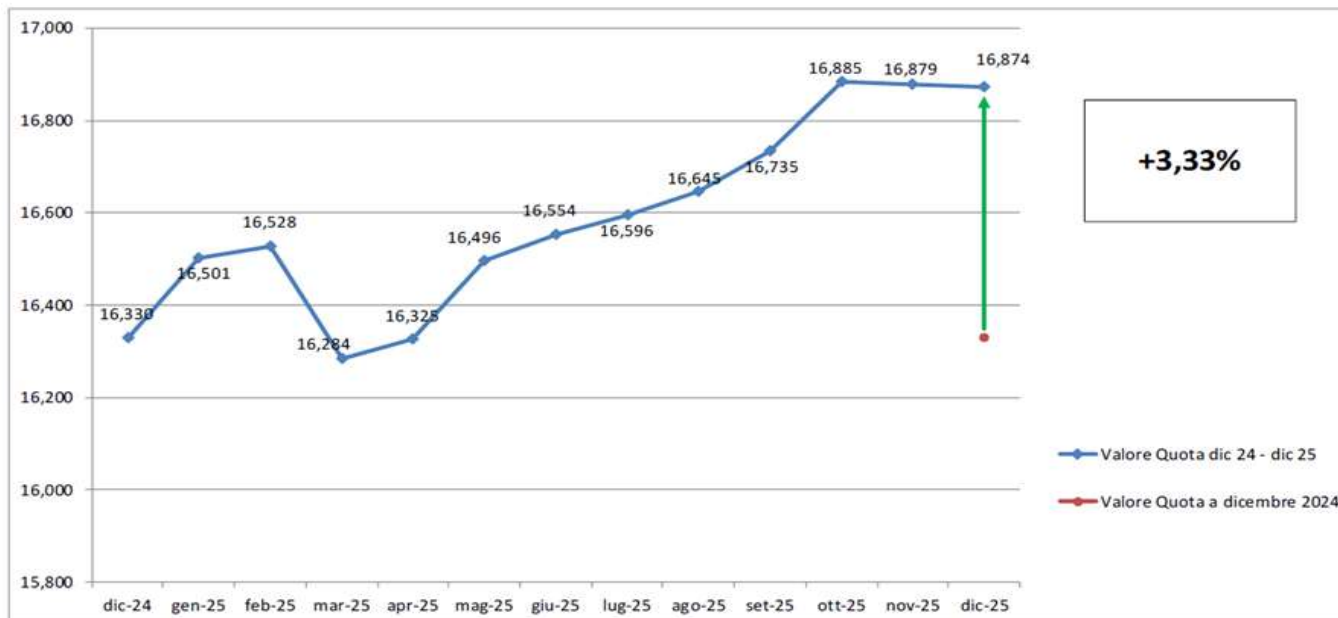


Speciale Fondo Pensione Nazionale

## Variazione valore quota 12 Mesi Comparto Crescita



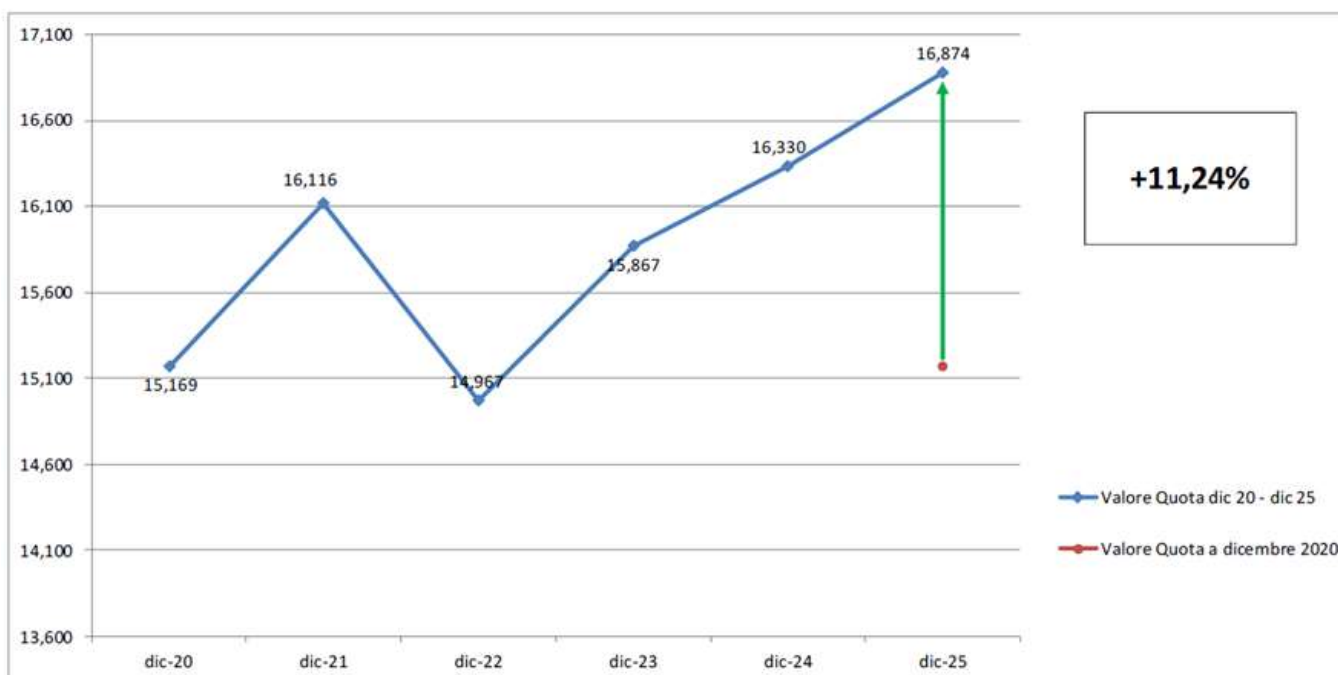
DATI AL 31 dicembre 2025



## Variazione valore quota 5 Anni Comparto Crescita



DATI AL 31 dicembre 2025



CREDITO COOPERATIVO



FEDERAZIONE | AUTONOMA | BANCARI | ITALIANI

# Bcc inFabi

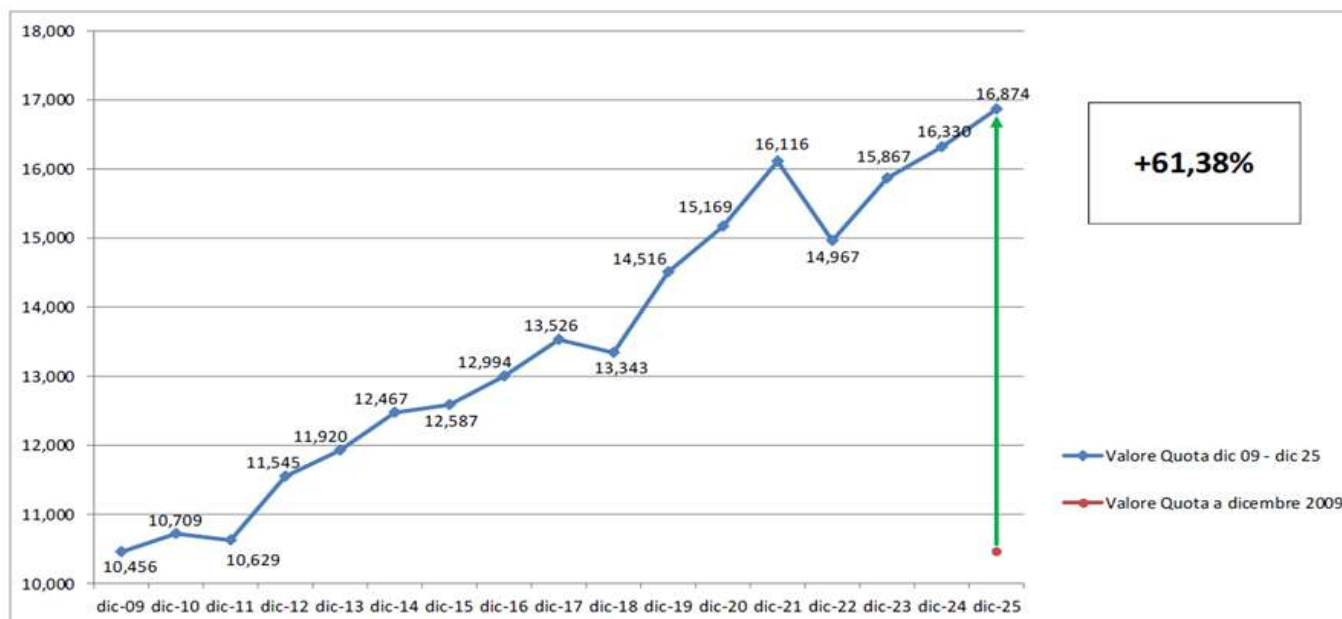


## Speciale Fondo Pensione Nazionale

### Variazione valore quota dal 2009 Comparto Crescita



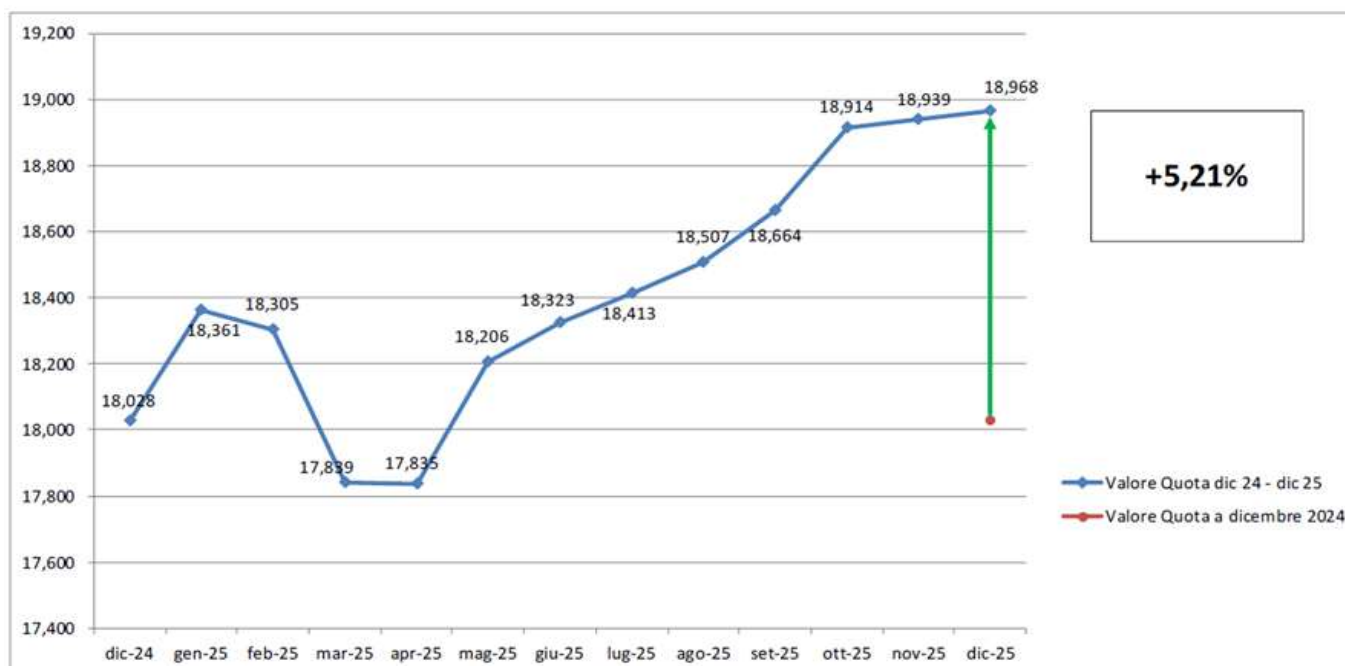
DATI AL 31 dicembre 2025



### Variazione valore quota 12 Mesi Comparto Semina



DATI AL 31 dicembre 2025



CREDITO COOPERATIVO



FEDERAZIONE | AUTONOMA | BANCARI | ITALIANI

# Bcc inFabi

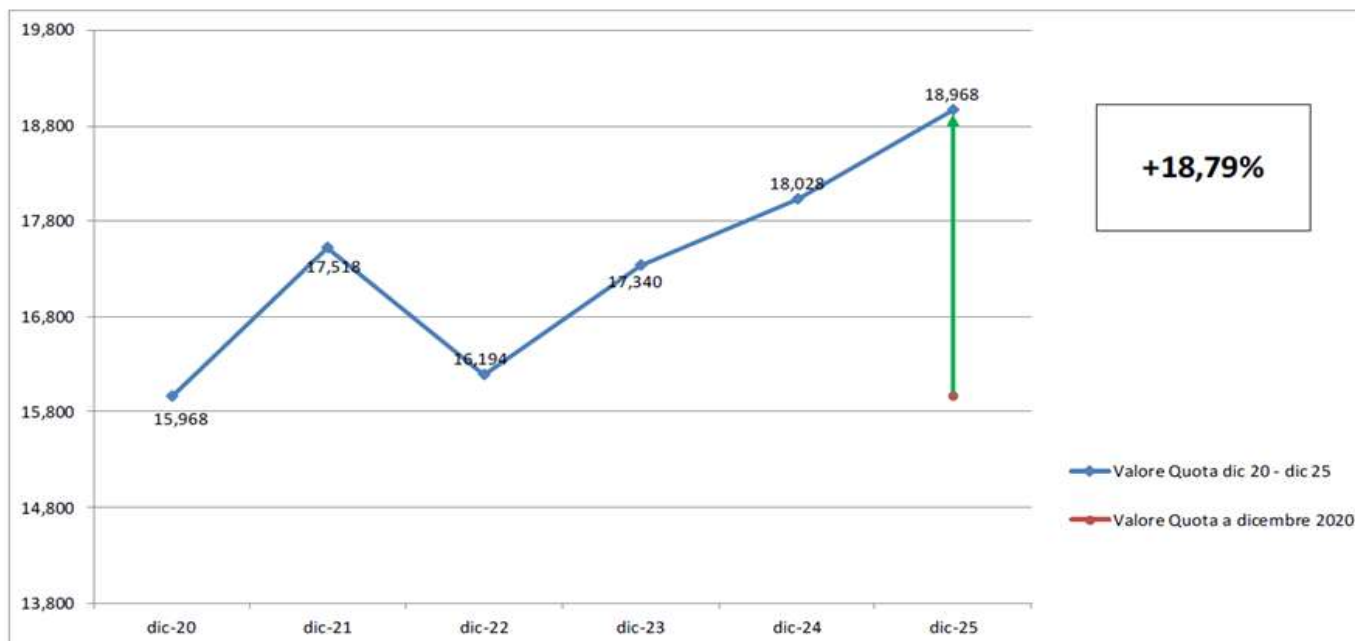


Speciale Fondo Pensione Nazionale

## Variatione valore quota 5 Anni Comparto Semina



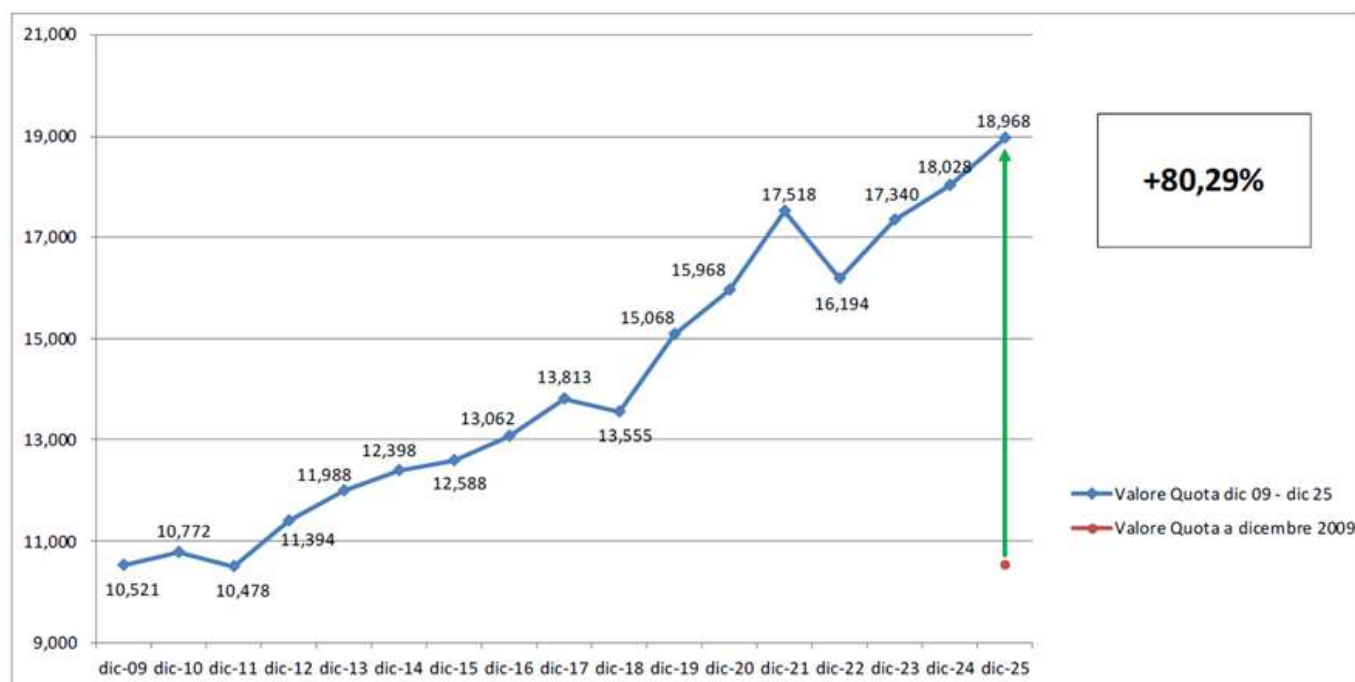
DATI AL 31 dicembre 2025



## Variatione valore quota dal 2009 Comparto Semina



DATI AL 31 dicembre 2025



CREDITO COOPERATIVO



# Performance Comparti del Fondo

## Aggiornamento al 31 Dicembre 2025



COMPARTO RACCOLTA												
PERFORMANCE SUMMARY	Gennaio	Febbraio	Marzo	Aprile	Maggio	Giugno	Luglio	Agosto	Settembre	Ottobre	Novembre	Dicembre
	Mtd	Mtd	Mtd	Mtd	Mtd	Mtd	Mtd	Mtd	Mtd	Mtd	Mtd	Mtd
Comparto	0,61%	0,46%	-0,96%	0,09%	0,55%	0,19%	0,42%	0,26%	0,49%	0,71%	-0,02%	-0,09%
Benchmark	0,59%	0,58%	-0,68%	0,36%	0,41%	0,46%	0,29%	0,25%	0,59%	0,77%	0,15%	-0,06%
Differenza	0,02%	-0,12%	-0,28%	-0,27%	0,14%	-0,27%	0,13%	0,01%	-0,10%	-0,06%	-0,17%	-0,03%
Ytd												
												2,76%
												3,67%
												-0,91%

COMPARTO CRESCITA												
PERFORMANCE SUMMARY	Gennaio	Febbraio	Marzo	Aprile	Maggio	Giugno	Luglio	Agosto	Settembre	Ottobre	Novembre	Dicembre
	Mtd	Mtd	Mtd	Mtd	Mtd	Mtd	Mtd	Mtd	Mtd	Mtd	Mtd	Mtd
Comparto	1,05%	0,16%	-1,48%	0,25%	1,05%	0,35%	0,25%	0,30%	0,54%	0,90%	-0,04%	-0,03%
Benchmark	1,02%	0,53%	-0,94%	0,22%	0,98%	0,67%	0,56%	0,47%	0,87%	1,05%	0,17%	0,11%
Differenza	0,03%	-0,37%	-0,54%	0,03%	0,07%	-0,32%	-0,31%	-0,17%	-0,33%	-0,15%	-0,21%	-0,14%
Ytd												
												3,33%
												5,74%
												-2,41%

COMPARTO SEMINA												
PERFORMANCE SUMMARY	Gennaio	Febbraio	Marzo	Aprile	Maggio	Giugno	Luglio	Agosto	Settembre	Ottobre	Novembre	Dicembre
	Mtd	Mtd	Mtd	Mtd	Mtd	Mtd	Mtd	Mtd	Mtd	Mtd	Mtd	Mtd
Comparto	1,85%	-0,30%	-2,55%	-0,02%	2,08%	0,64%	0,49%	0,51%	0,85%	1,34%	0,13%	0,15%
Benchmark	1,59%	0,46%	-1,44%	0,07%	1,77%	0,95%	0,87%	0,71%	1,26%	1,40%	0,19%	0,37%
Differenza	0,26%	-0,76%	-1,11%	-0,09%	0,31%	-0,31%	-0,38%	-0,20%	-0,41%	-0,06%	-0,06%	-0,22%
Ytd												
												5,21%
												8,33%
												-3,12%

