**Fondo  
Pensione Nazionale****DATI AL  
30/11/2025****Performance comparti del fondo**

Performance Comparti del Fondo

Dati al 30 novembre 2025

**COMPARTO TFR TACITO**

PERFORMANCE SUMMARY	Rendimento netto INDICATIVO SU BASE ANNUALE
Comparto	1,26%
Benchmark	1,71%
Differenza	-0,45%

**COMPARTO RACCOLTA**

PERFORMANCE SUMMARY	Mtd	Ytd
Comparto	-0,02%	2,85%
Benchmark	0,15%	3,74%
Differenza	-0,17%	-0,89%

**COMPARTO CRESCITA**

PERFORMANCE SUMMARY	Mtd	Ytd
Comparto	-0,04%	3,36%
Benchmark	0,17%	5,64%
Differenza	-0,21%	-2,28%

**COMPARTO SEMINA**

PERFORMANCE SUMMARY	Mtd	Ytd
Comparto	0,13%	5,05%
Benchmark	0,19%	7,95%
Differenza	-0,06%	-2,90%

Roma, gennaio 2026

**LE SEGRETERIE FABI DEI GRUPPI  
CCB / ICCREA / RAIFFEISEN**

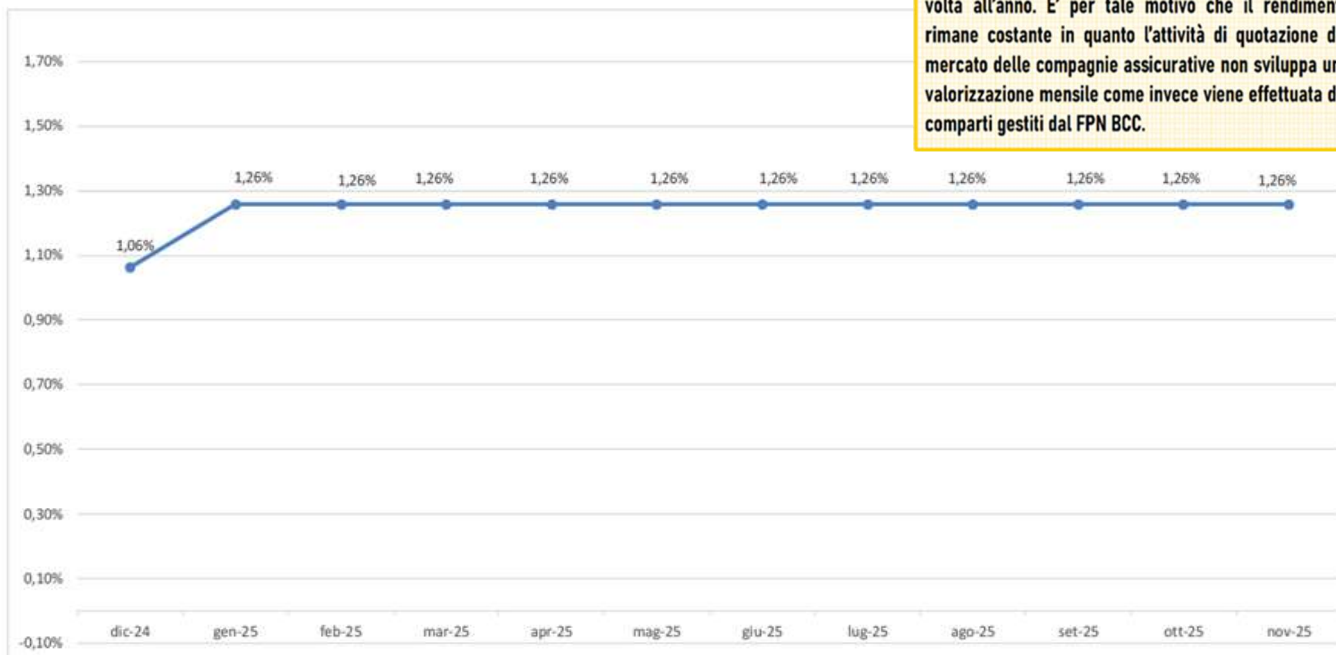


### Variazione Rendimento 12 mesi Comparto TFR Tacito



DATI AL 30 novembre 2025

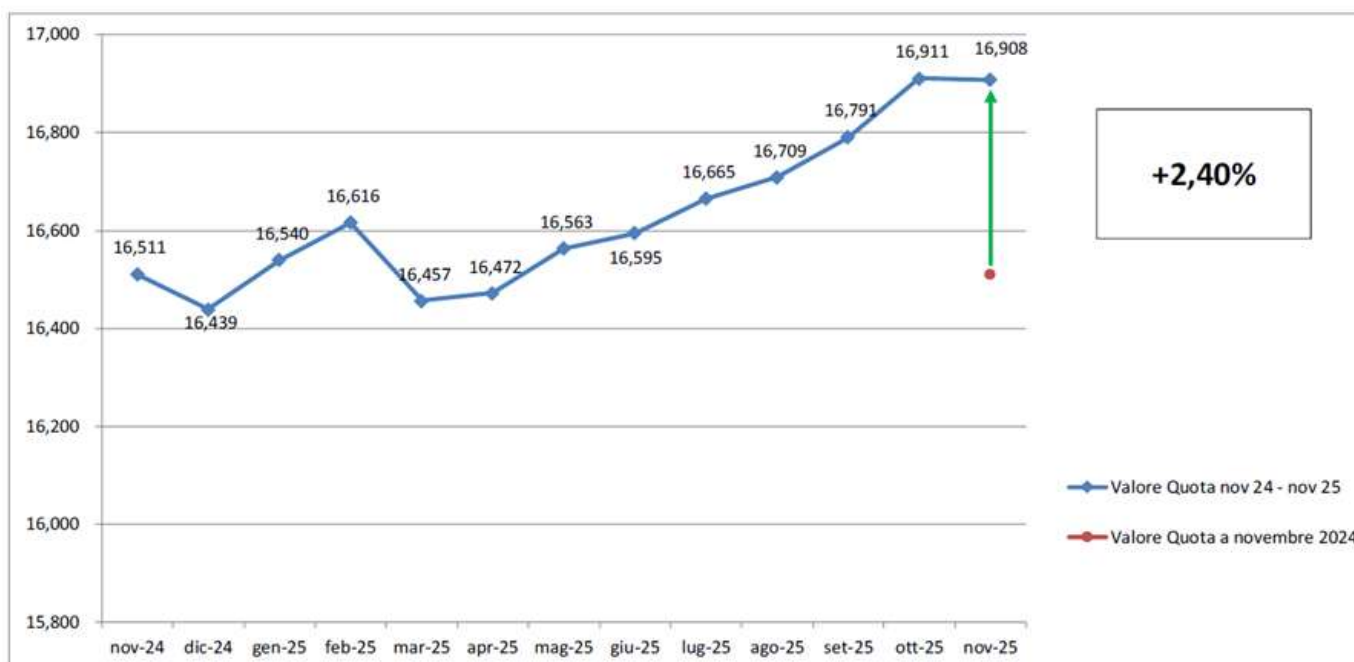
Rammentiamo che il rendimento del TFR tacito viene segnalato dalle compagnie di assicurazione solo una volta all'anno. E' per tale motivo che il rendimento rimane costante in quanto l'attività di quotazione del mercato delle compagnie assicurative non sviluppa una valorizzazione mensile come invece viene effettuata dai comparti gestiti dal FPN BCC.



### Variazione valore quota 12 Mesi Comparto Raccolta



DATI AL 30 novembre 2025

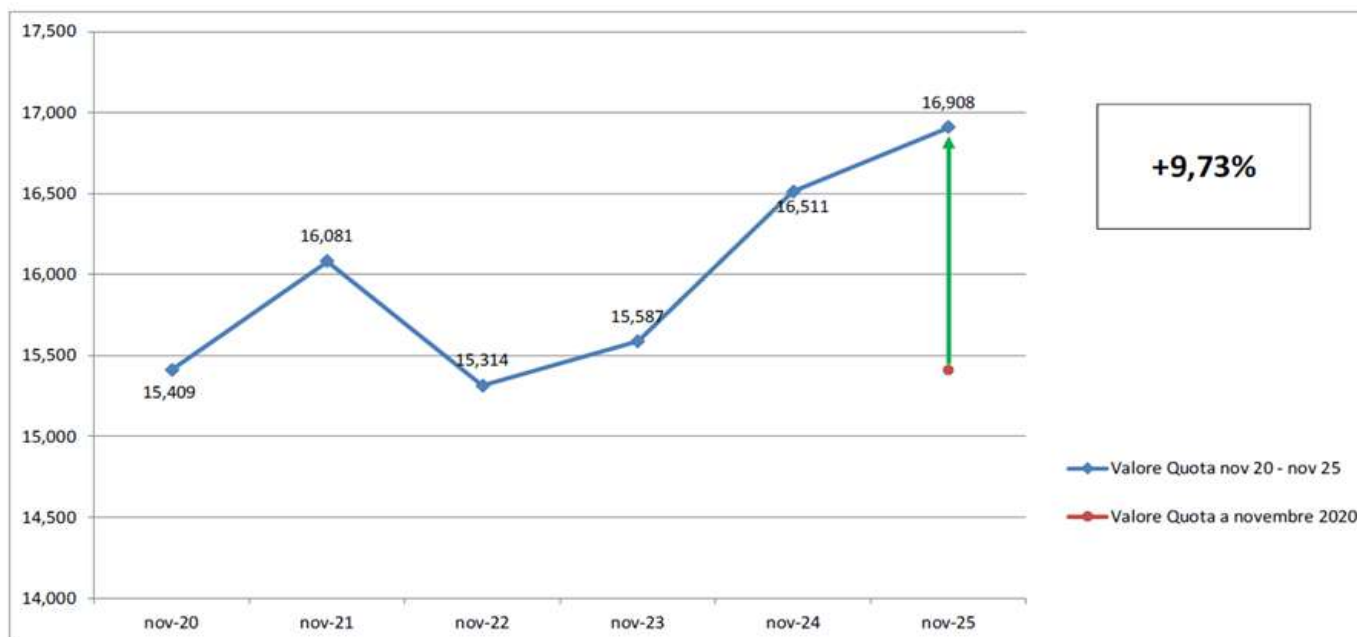




### Variazione valore quota 5 Anni Comparto Raccolta



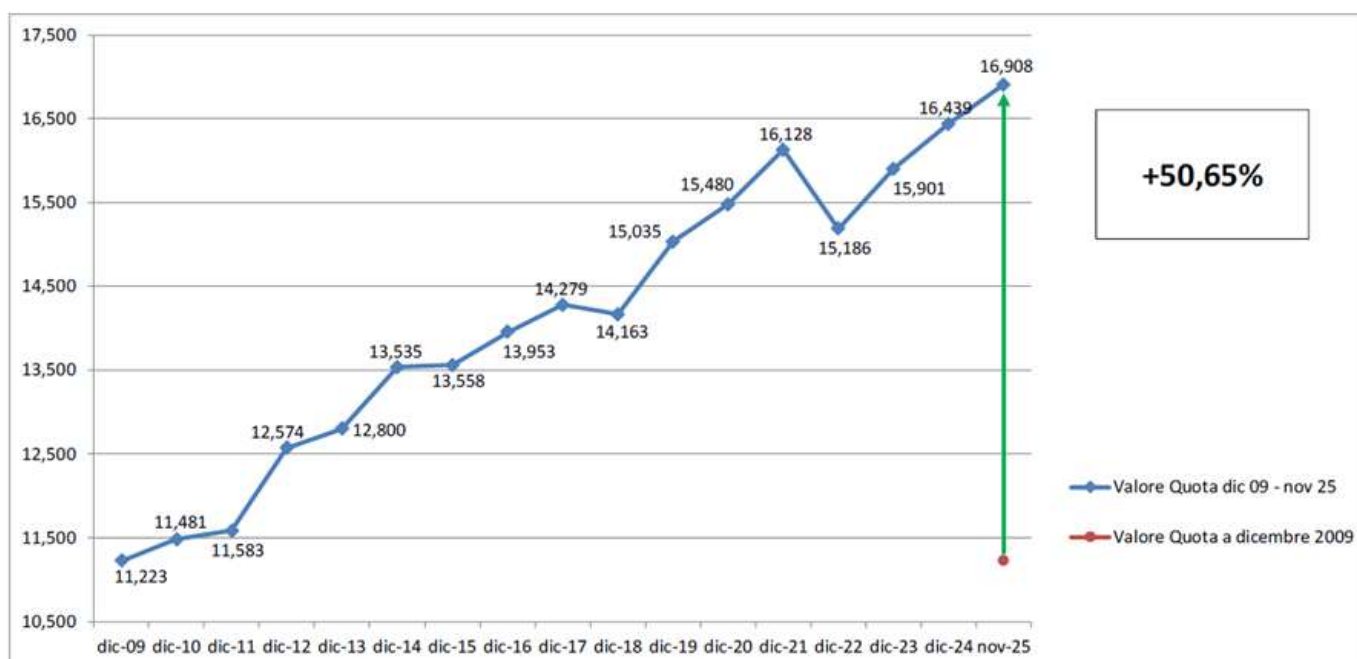
DATI AL 30 novembre 2025



### Variazione valore quota dal 2009 Comparto Raccolta



DATI AL 30 novembre 2025





FEDERAZIONE | AUTONOMA | BANCARI | ITALIANI

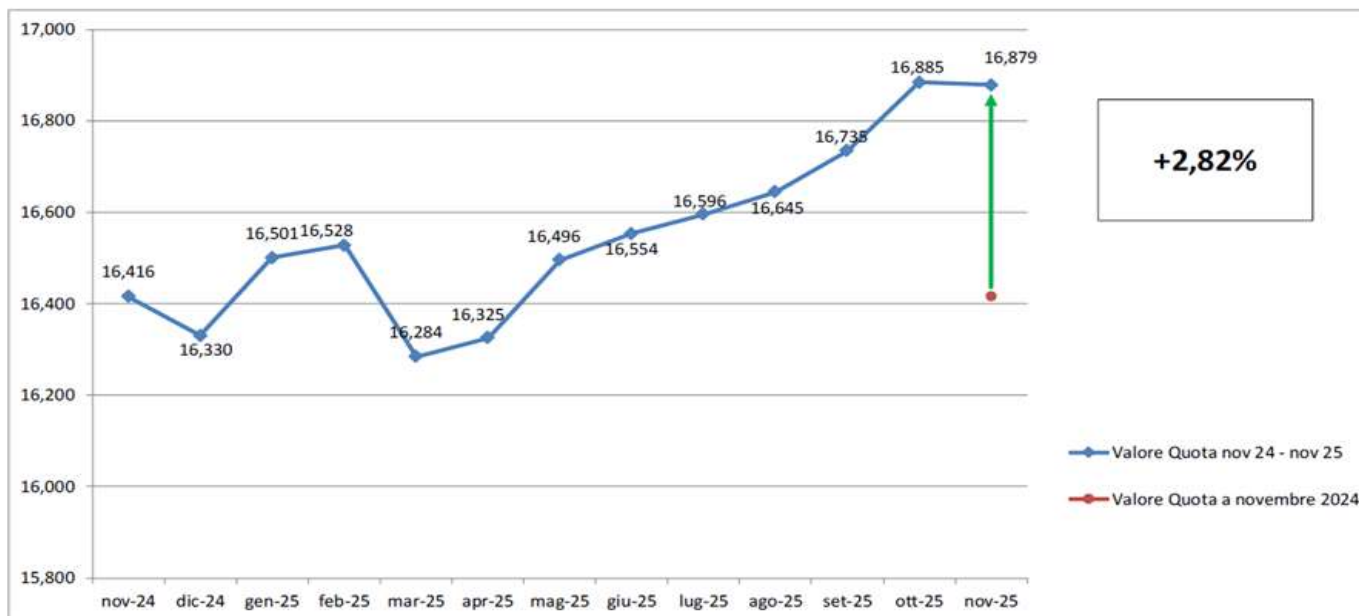
# Bcc inFabi



## Variazione valore quota 12 Mesi Comparto Crescita



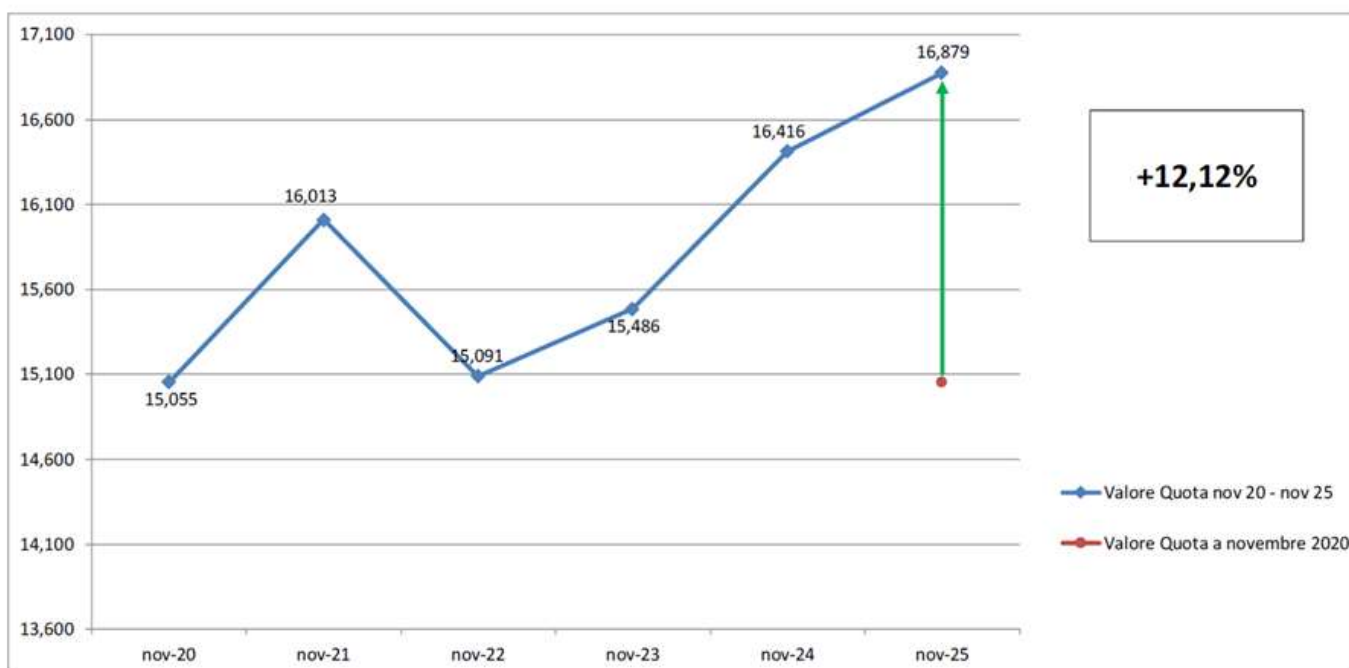
DATI AL 30 novembre 2025



## Variazione valore quota 5 Anni Comparto Crescita



DATI AL 30 novembre 2025



CREDITO COOPERATIVO



FEDERAZIONE | AUTONOMA | BANCARI | ITALIANI

# Bcc inFabi

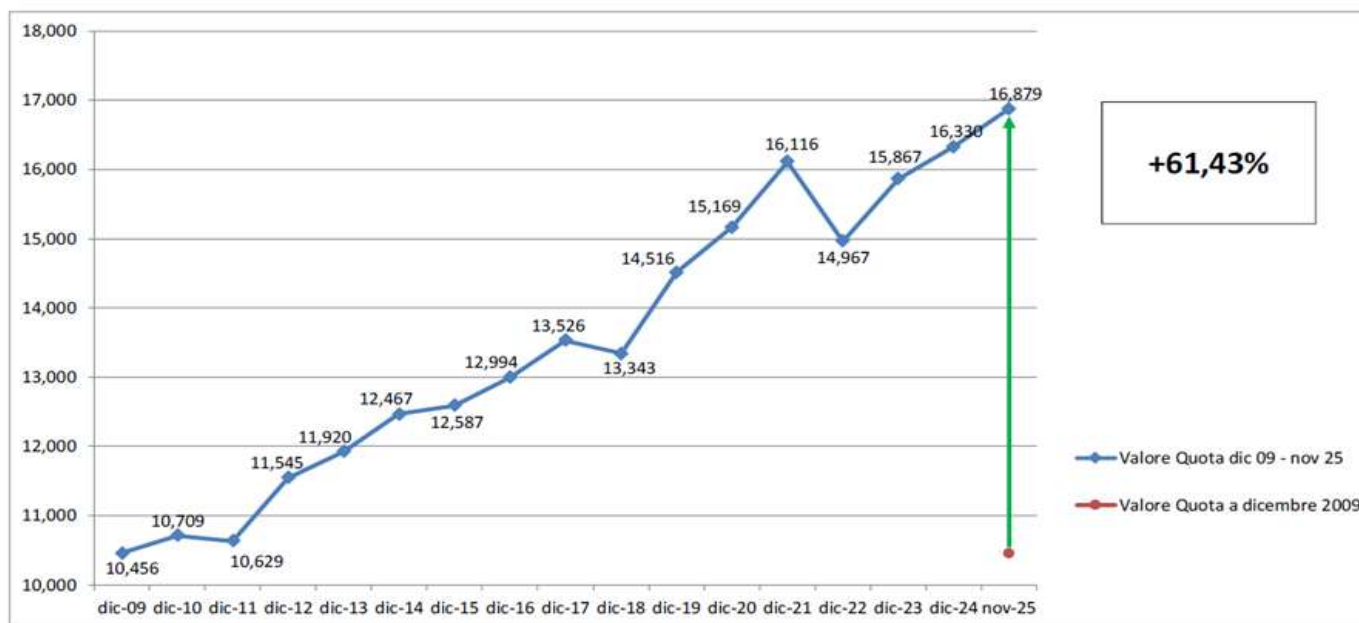


Speciale Fondo Pensione Nazionale

## Variazione valore quota dal 2009 Comparto Crescita



DATI AL 30 novembre 2025



## Variazione valore quota 12 Mesi Comparto Semina



DATI AL 30 novembre 2025



CREDITO COOPERATIVO



FEDERAZIONE | AUTONOMA | BANCARI | ITALIANI

# Bcc inFabi

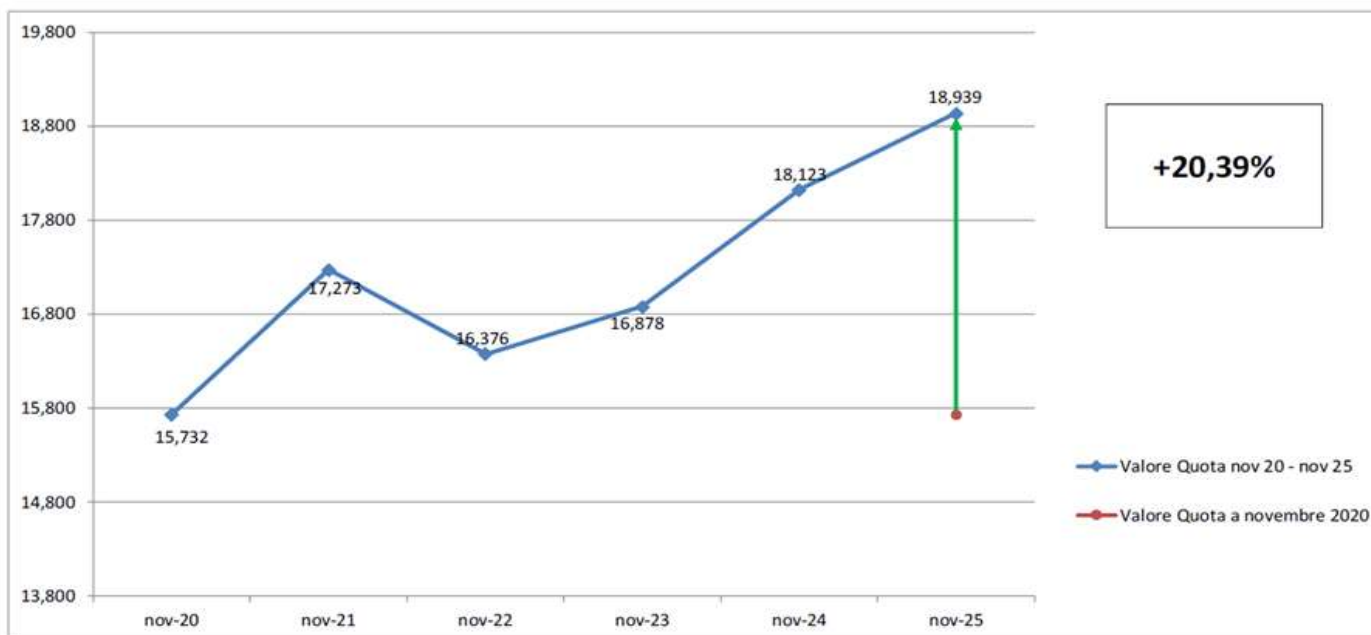


Speciale Fondo Pensione Nazionale

## Variation value quota 5 Anni Comparto Semina



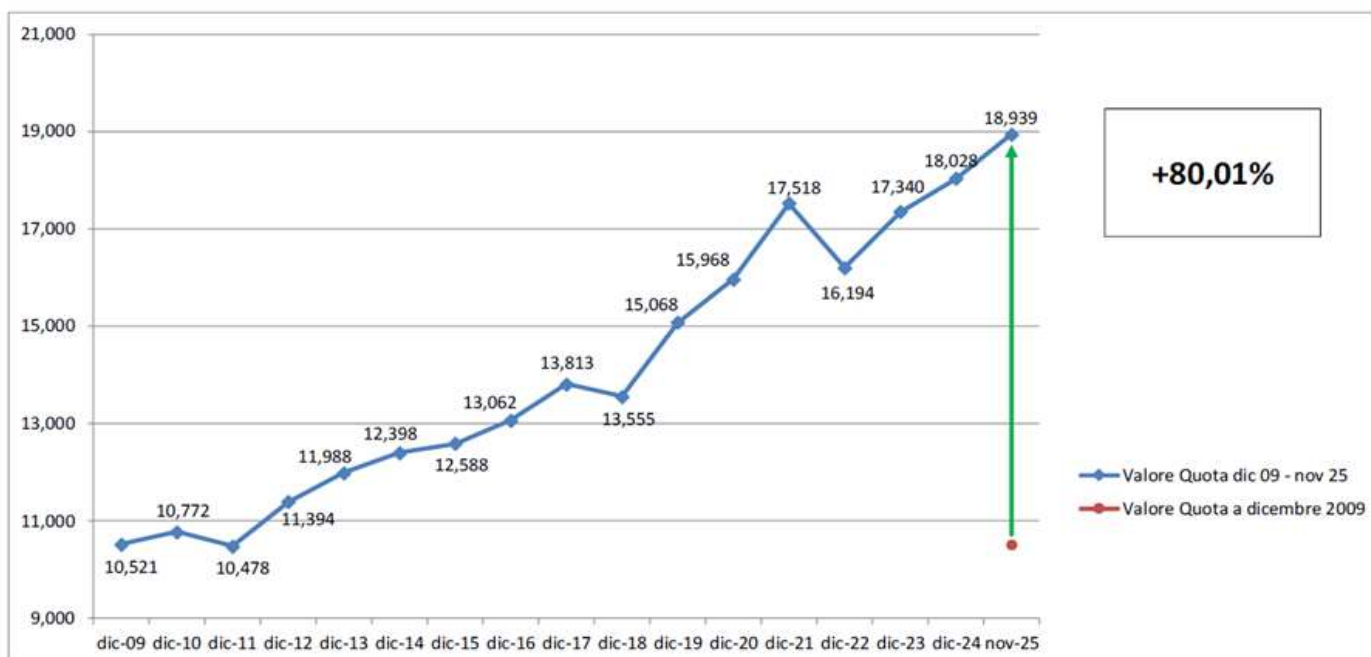
DATI AL 30 novembre 2025



## Variation value quota dal 2009 Comparto Semina



DATI AL 30 novembre 2025



CREDITO COOPERATIVO



## Performance Comparti del Fondo

Aggiornamento al 30 Novembre 2025



COMPARTO RACCOLTA												
PERFORMANCE SUMMARY	Gennaio Mtd	Febbraio Mtd	Marzo Mtd	Aprile Mtd	Maggio Mtd	Giugno Mtd	Luglio Mtd	Agosto Mtd	Settembre Mtd	Ottobre Mtd	Novembre Mtd	Novembre Ytd
Comparto	0,61%	0,46%	-0,96%	0,69%	0,55%	0,19%	0,42%	0,26%	0,49%	0,71%	-0,02%	2,85%
Benchmark	0,59%	0,58%	-0,68%	0,36%	0,41%	0,46%	0,29%	0,25%	0,59%	0,77%	0,15%	3,74%
Differenza	0,02%	-0,12%	-0,28%	-0,27%	0,14%	-0,27%	0,13%	0,01%	-0,10%	-0,06%	-0,17%	-0,89%

COMPARTO CRESCITA												
PERFORMANCE SUMMARY	Gennaio Mtd	Febbraio Mtd	Marzo Mtd	Aprile Mtd	Maggio Mtd	Giugno Mtd	Luglio Mtd	Agosto Mtd	Settembre Mtd	Ottobre Mtd	Novembre Mtd	Novembre Ytd
Comparto	1,05%	0,16%	-1,46%	0,25%	1,05%	0,35%	0,25%	0,30%	0,54%	0,90%	-0,04%	3,36%
Benchmark	1,02%	0,53%	-0,94%	0,22%	0,98%	0,67%	0,56%	0,47%	0,87%	1,05%	0,17%	5,64%
Differenza	0,03%	-0,37%	-0,54%	0,03%	0,07%	-0,32%	-0,31%	-0,17%	-0,33%	-0,15%	-0,21%	-2,28%

COMPARTO SEMINA												
PERFORMANCE SUMMARY	Gennaio Mtd	Febbraio Mtd	Marzo Mtd	Aprile Mtd	Maggio Mtd	Giugno Mtd	Luglio Mtd	Agosto Mtd	Settembre Mtd	Ottobre Mtd	Novembre Mtd	Novembre Ytd
Comparto	1,85%	-0,30%	-2,55%	-0,02%	2,08%	0,64%	0,49%	0,51%	0,85%	1,34%	0,13%	5,05%
Benchmark	1,59%	0,46%	-1,44%	0,07%	1,77%	0,95%	0,87%	0,71%	1,26%	1,40%	0,19%	7,95%
Differenza	0,26%	-0,76%	-1,11%	-0,09%	0,31%	-0,31%	-0,38%	-0,20%	-0,41%	-0,06%	-0,06%	-2,90%

