

**Fondo  
Pensione Nazionale****DATI AL  
28/02/2025****Performance comparti del fondo**

Performance Comparti del Fondo

Dati al 28 Febbraio 2025



COMPARTO TFR TACITO	
PERFORMANCE SUMMARY	Rendimento netto indicativo su base annuale
Comparto	1,26%
Benchmark	0,67%
Differenza	0,59%

COMPARTO RACCOLTA		
PERFORMANCE SUMMARY	Mtd	Ytd
Comparto	0,46%	1,08%
Benchmark	0,58%	1,18%
Differenza	-0,12%	-0,10%

COMPARTO CRESCITA		
PERFORMANCE SUMMARY	Mtd	Ytd
Comparto	0,16%	1,21%
Benchmark	0,53%	1,56%
Differenza	-0,37%	-0,35%

COMPARTO SEMINA		
PERFORMANCE SUMMARY	Mtd	Ytd
Comparto	-0,30%	1,54%
Benchmark	0,46%	2,06%
Differenza	-0,76%	-0,52%

Roma, marzo 2025

**LE SEGRETERIE FABI DEI GRUPPI  
CCB / ICCREA / RAIFFEISEN**



FEDERAZIONE | AUTONOMA | BANCARI | ITALIANI

# Bcc inFabi



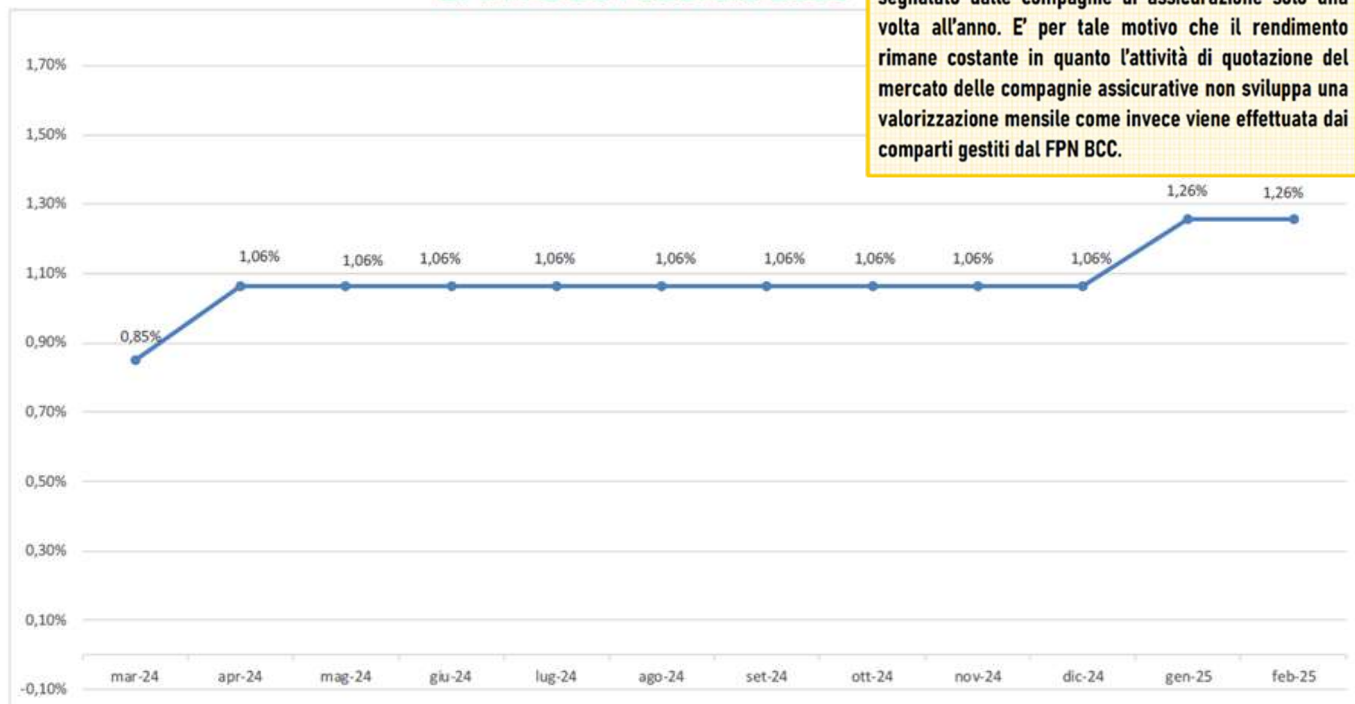
## Speciale Fondo Pensione Nazionale



### Variatione Rendimento 12 mesi Comparto TFR Tacito

DATI AL 28 Febbraio 2025

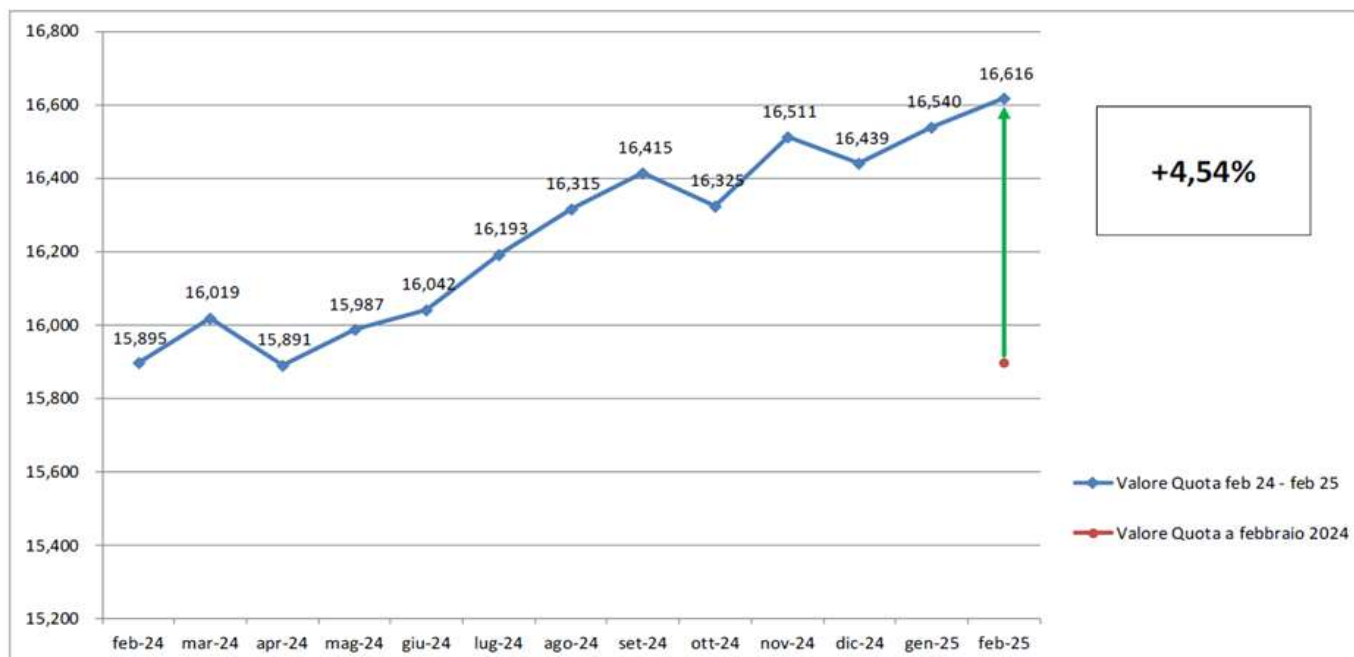
Rammentiamo che il rendimento del TFR tacito viene segnalato dalle compagnie di assicurazione solo una volta all'anno. E' per tale motivo che il rendimento rimane costante in quanto l'attività di quotazione del mercato delle compagnie assicurative non sviluppa una valorizzazione mensile come invece viene effettuata dai comparti gestiti dal FPN BCC.



### Variatione valore quota 12 Mesi Comparto Raccolta



DATI AL 28 Febbraio 2025



CREDITO COOPERATIVO



FEDERAZIONE | AUTONOMA | BANCARI | ITALIANI

# Bcc inFabi

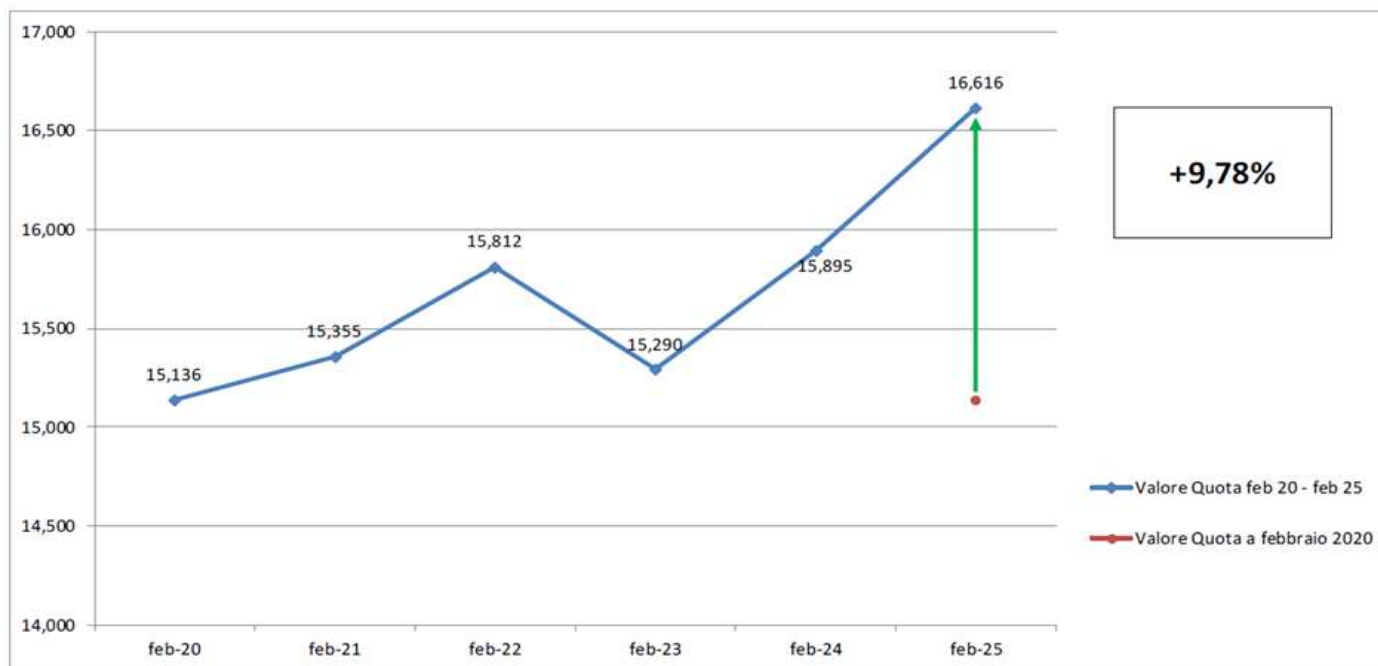


Speciale Fondo Pensione Nazionale



## Variazione valore quota 5 Anni Comparto Raccolta

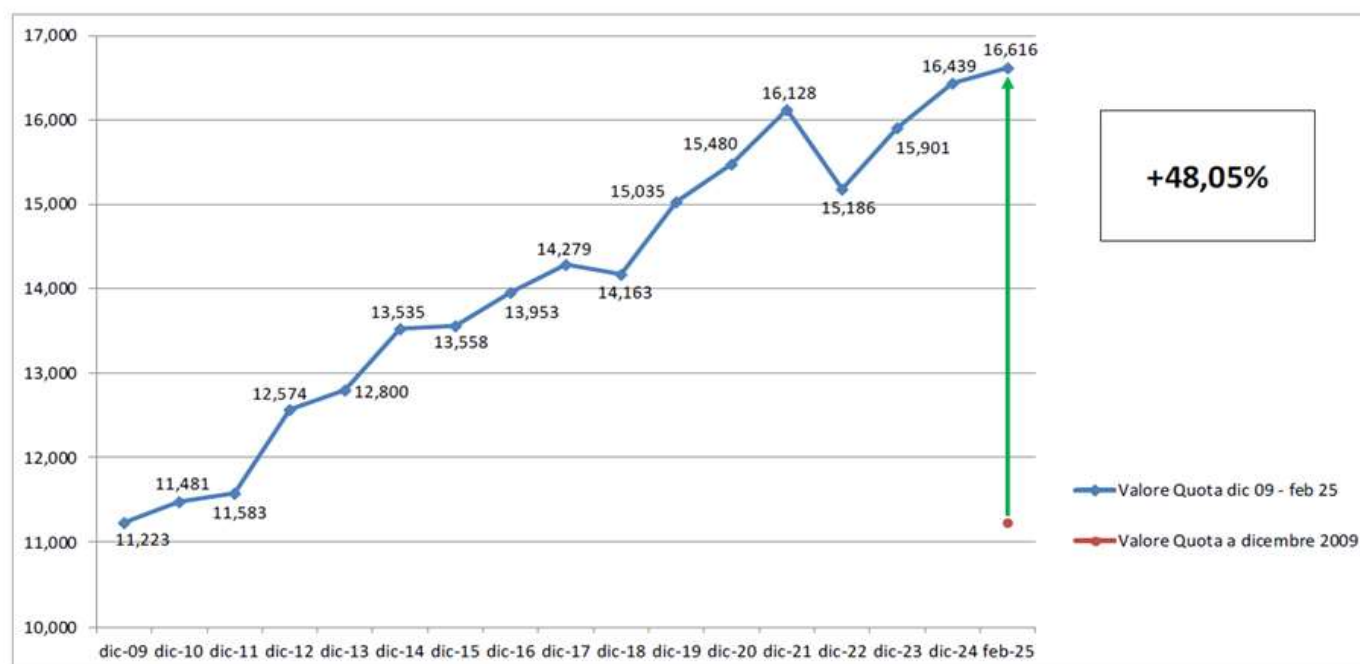
DATI AL 28 Febbraio 2025



## Variazione valore quota dal 2009 Comparto Raccolta



DATI AL 28 Febbraio 2025



CREDITO COOPERATIVO



FEDERAZIONE | AUTONOMA | BANCARI | ITALIANI

# Bcc inFabi

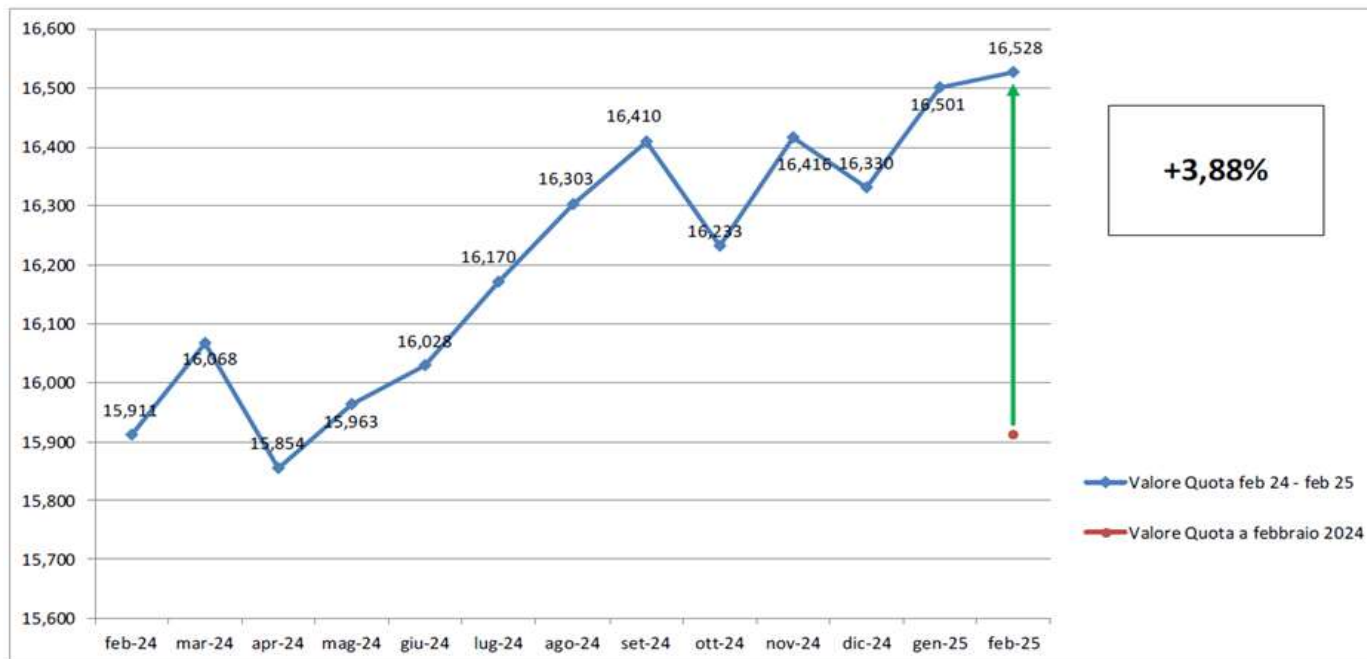


Speciale Fondo Pensione Nazionale

## Variazione valore quota 12 Mesi Comparto Crescita



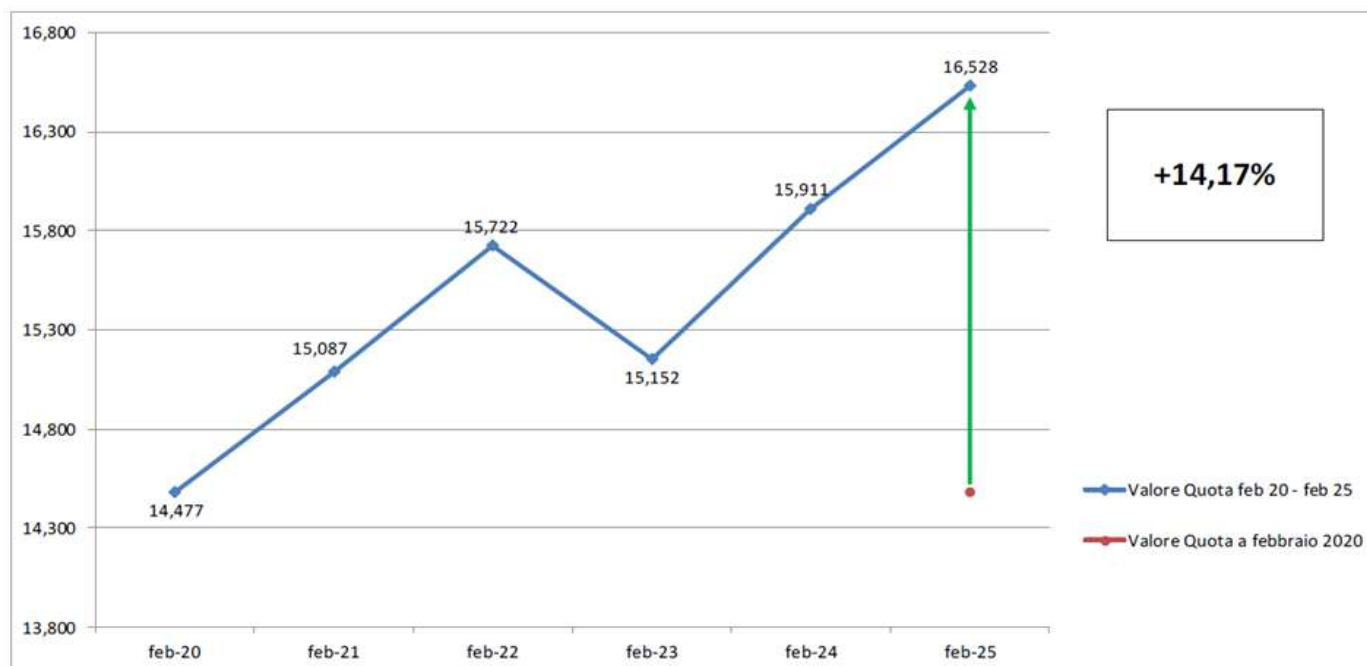
DATI AL 28 Febbraio 2025



## Variazione valore quota 5 Anni Comparto Crescita



DATI AL 28 Febbraio 2025



CREDITO COOPERATIVO



FEDERAZIONE | AUTONOMA | BANCARI | ITALIANI

# Bcc inFabi

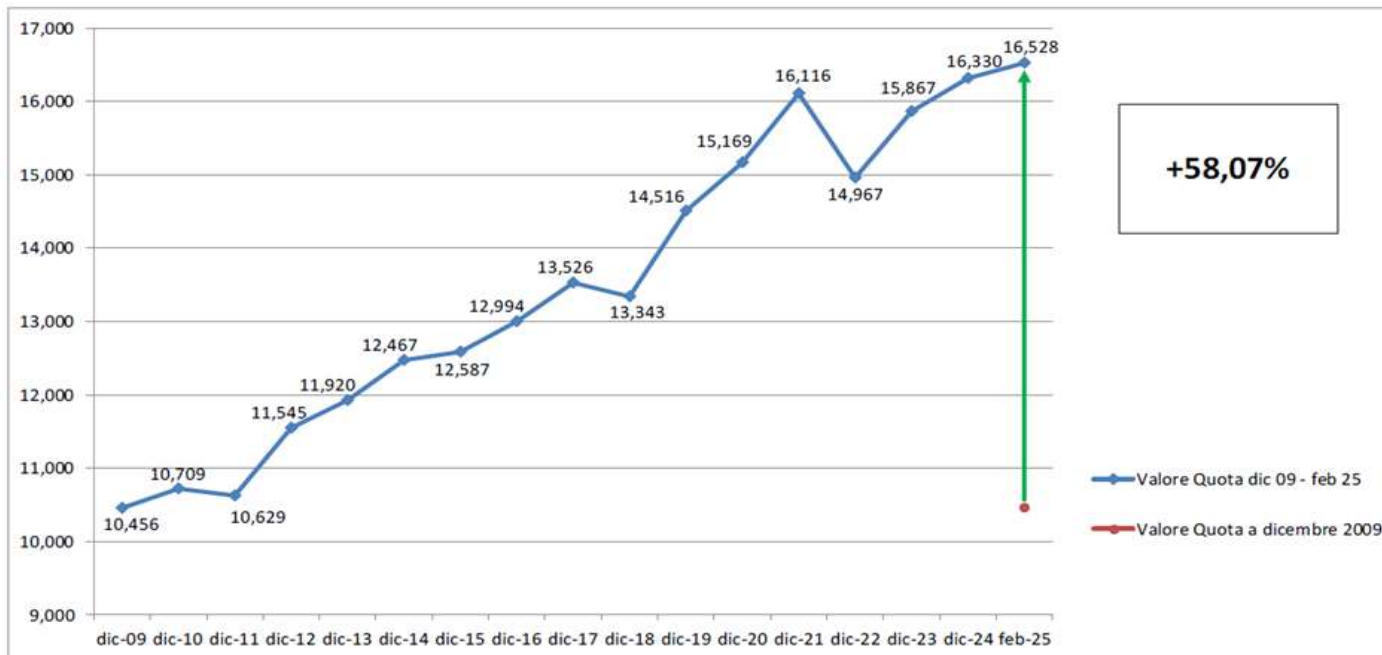


## Speciale Fondo Pensione Nazionale



### Variazione valore quota dal 2009 Comparto Crescita

DATI AL 28 Febbraio 2025



### Variazione valore quota 12 Mesi Comparto Semina



DATI AL 28 Febbraio 2025



CREDITO COOPERATIVO



FEDERAZIONE | AUTONOMA | BANCARI | ITALIANI

# Bcc inFabi

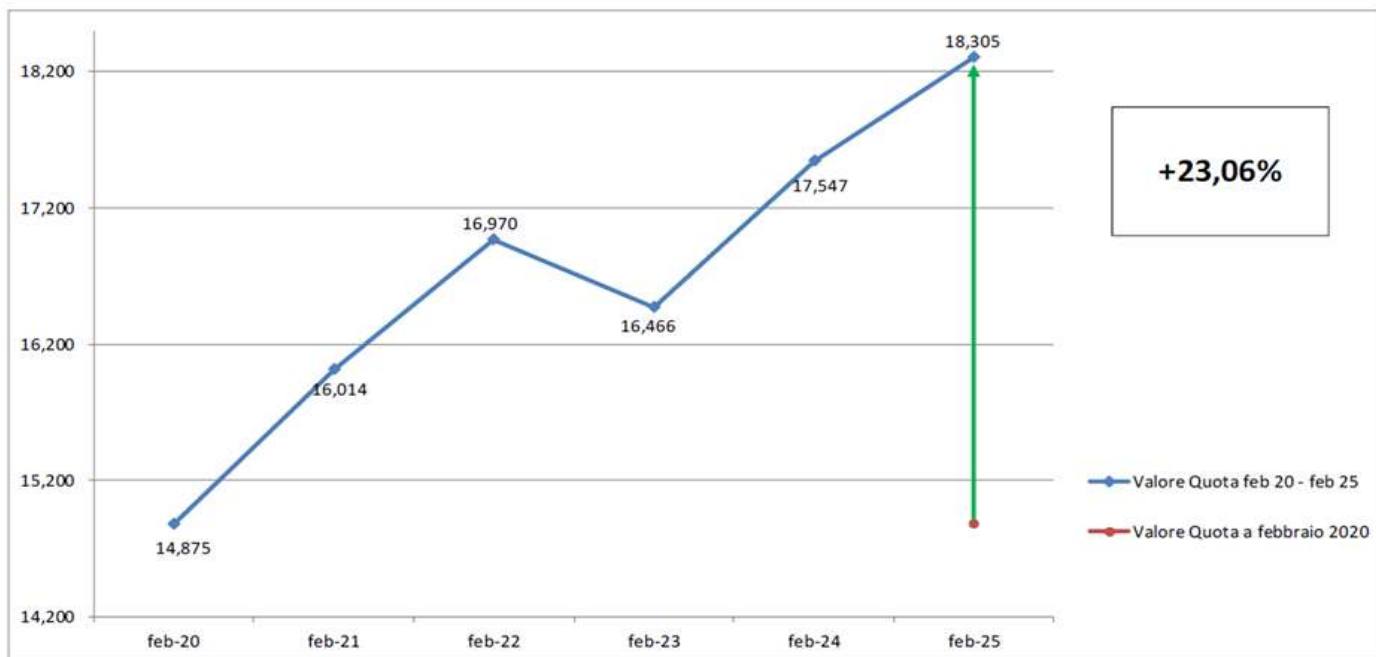


Speciale Fondo Pensione Nazionale

## Variation value quota 5 Anni Comparto Semina



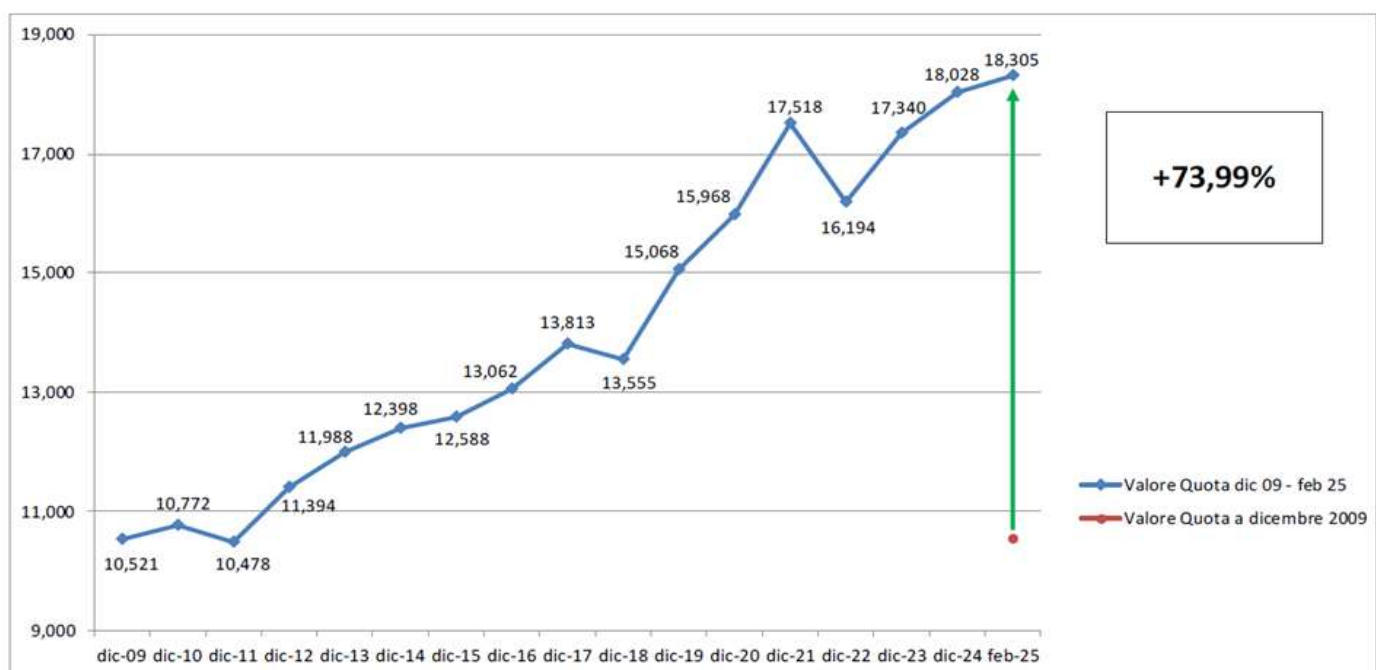
DATI AL 28 Febbraio 2025



## Variation value quota dal 2009 Comparto Semina



DATI AL 28 Febbraio 2025



CREDITO COOPERATIVO



FEDERAZIONE | AUTONOMA | BANCARI | ITALIANI

**Bcc inFabi**



## Performance Comparti del Fondo Dati al 28 Febbraio 2025



COMPARTO RACCOLTA			
PERFORMANCE SUMMARY	Gennaio Mtd	Febbraio Mtd	Gennaio Ytd
Comparto	0,61%	<b>0,46%</b>	<b>1,08%</b>
Benchmark	0,59%	<b>0,58%</b>	<b>1,18%</b>
Differenza	0,02%	<b>-0,12%</b>	<b>-0,10%</b>

COMPARTO CRESCITA			
PERFORMANCE SUMMARY	Gennaio Mtd	Febbraio Mtd	Gennaio Ytd
Comparto	1,05%	<b>0,16%</b>	<b>1,21%</b>
Benchmark	1,02%	<b>0,53%</b>	<b>1,56%</b>
Differenza	0,03%	<b>-0,37%</b>	<b>-0,35%</b>

COMPARTO SEMINA			
PERFORMANCE SUMMARY	Gennaio Mtd	Febbraio Mtd	Gennaio Ytd
Comparto	1,85%	<b>-0,30%</b>	<b>1,54%</b>
Benchmark	1,59%	<b>0,46%</b>	<b>2,06%</b>
Differenza	0,26%	<b>-0,76%</b>	<b>-0,52%</b>



CREDITO COOPERATIVO