



Fondo
Pensione Nazionale

DATI AL
31/12/2024

Performance comparti del fondo

Performance Comparti del Fondo

Dati al 31 Dicembre 2024



COMPARTO TFR TACITO	
PERFORMANCE SUMMARY	Rendimento netto indicativo su base annuale
Comparto	1,06%
Benchmark	1,93%
Differenza	-0,87%

COMPARTO RACCOLTA		
PERFORMANCE SUMMARY	Mtd	Ytd
Comparto	-0,44%	3,38%
Benchmark	-0,45%	3,52%
Differenza	0,01%	-0,14%

COMPARTO CRESCITA		
PERFORMANCE SUMMARY	Mtd	Ytd
Comparto	-0,52%	2,92%
Benchmark	-0,35%	5,24%
Differenza	-0,17%	-2,32%

COMPARTO SEMINA		
PERFORMANCE SUMMARY	Mtd	Ytd
Comparto	-0,52%	3,97%
Benchmark	-0,35%	7,52%
Differenza	-0,17%	-3,55%

Roma, febbraio 2025

LE SEGRETERIE FABI DEI GRUPPI
CCB / ICCREA / RAIFFEISEN





FEDERAZIONE | AUTONOMA | BANCARI | ITALIANI

Bcc inFabi

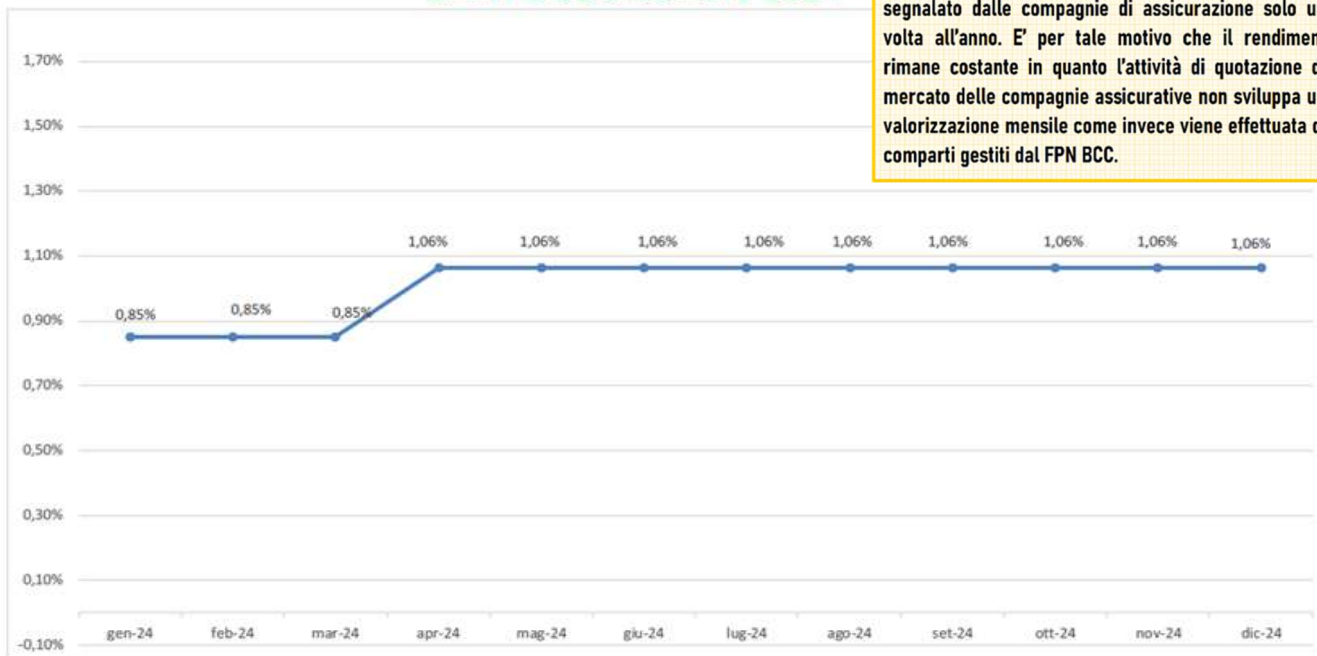


Speciale Fondo Pensione Nazionale

Variatione Rendimento 12 mesi Comparto TFR Tacito



DATI AL 31 Dicembre 2024



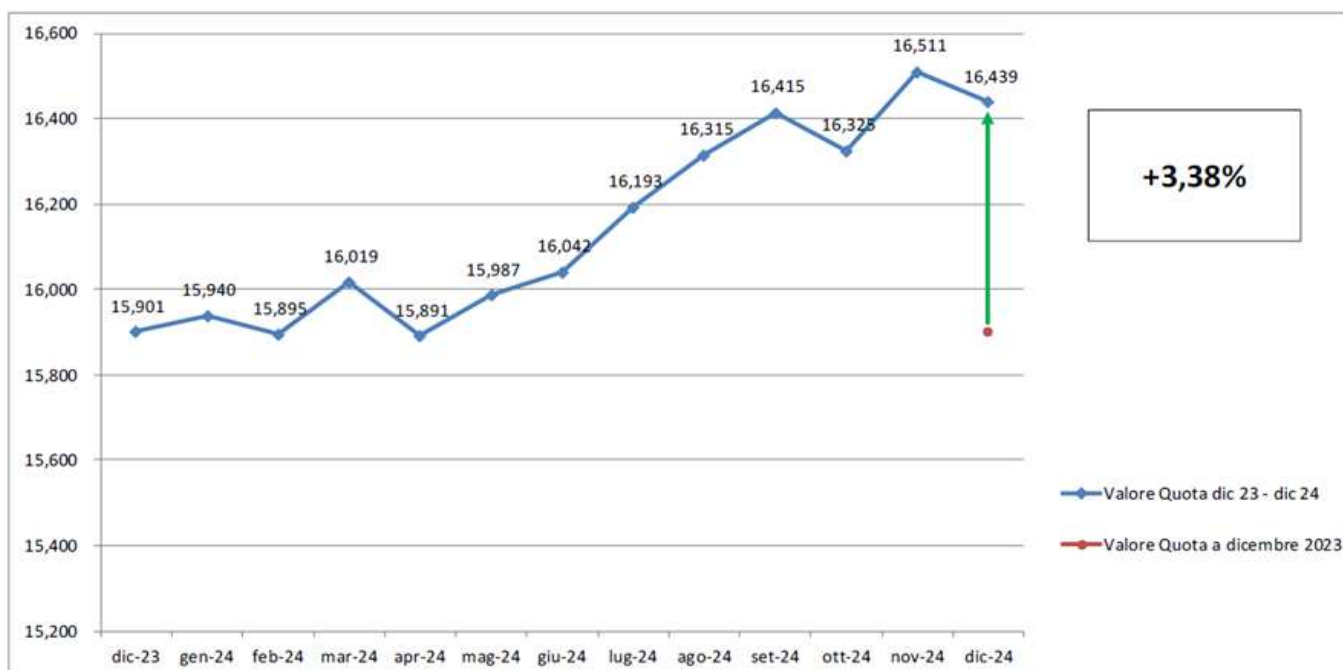
Rammentiamo che il rendimento del TFR tacito viene segnalato dalle compagnie di assicurazione solo una volta all'anno. E' per tale motivo che il rendimento rimane costante in quanto l'attività di quotazione del mercato delle compagnie assicurative non sviluppa una valorizzazione mensile come invece viene effettuata dai comparti gestiti dal FPN BCC.

* L'incremento di performance è attribuibile alla riduzione della commissione di gestione applicata da Reale Mutua (dall'1,10% allo 0,85%) per tutte le operazioni effettuate a partire dal 1° aprile 2024.

Variatione valore quota 12 Mesi Comparto Raccolta



DATI AL 31 Dicembre 2024



+3,38%

Valore Quota dic 23 - dic 24

Valore Quota a dicembre 2023



CREDITO COOPERATIVO



FEDERAZIONE | AUTONOMA | BANCARI | ITALIANI

Bcc inFabi

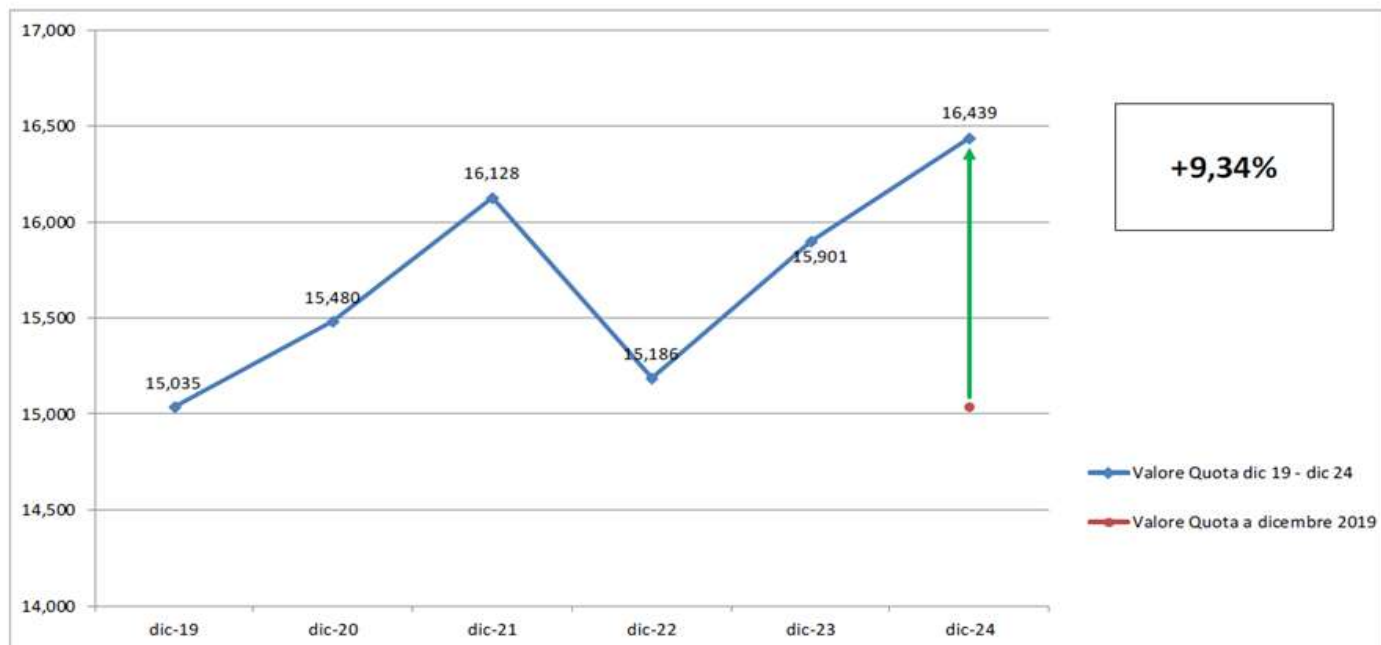


Speciale Fondo Pensione Nazionale

Variatione valore quota 5 Anni Comparto Raccolta



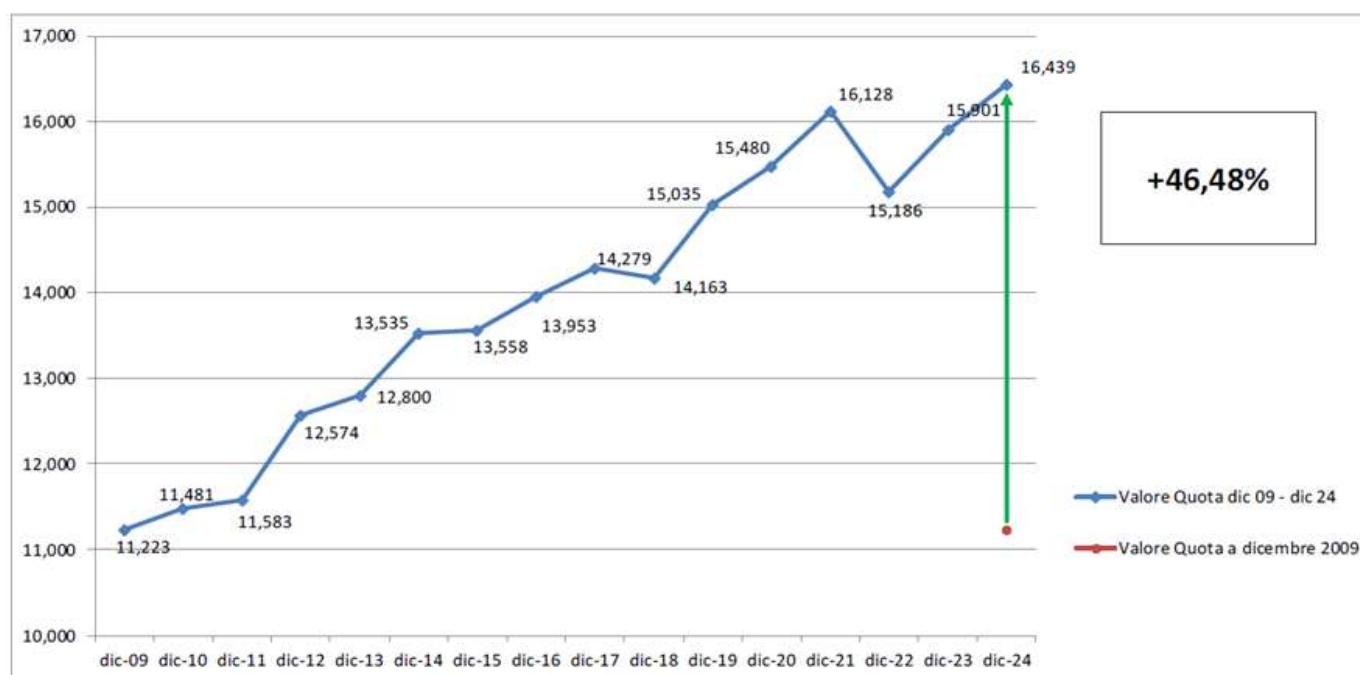
DATI AL 31 Dicembre 2024



Variatione valore quota dal 2009 Comparto Raccolta



DATI AL 31 Dicembre 2024



CREDITO COOPERATIVO



FEDERAZIONE | AUTONOMA | BANCARI | ITALIANI

Bcc inFabi

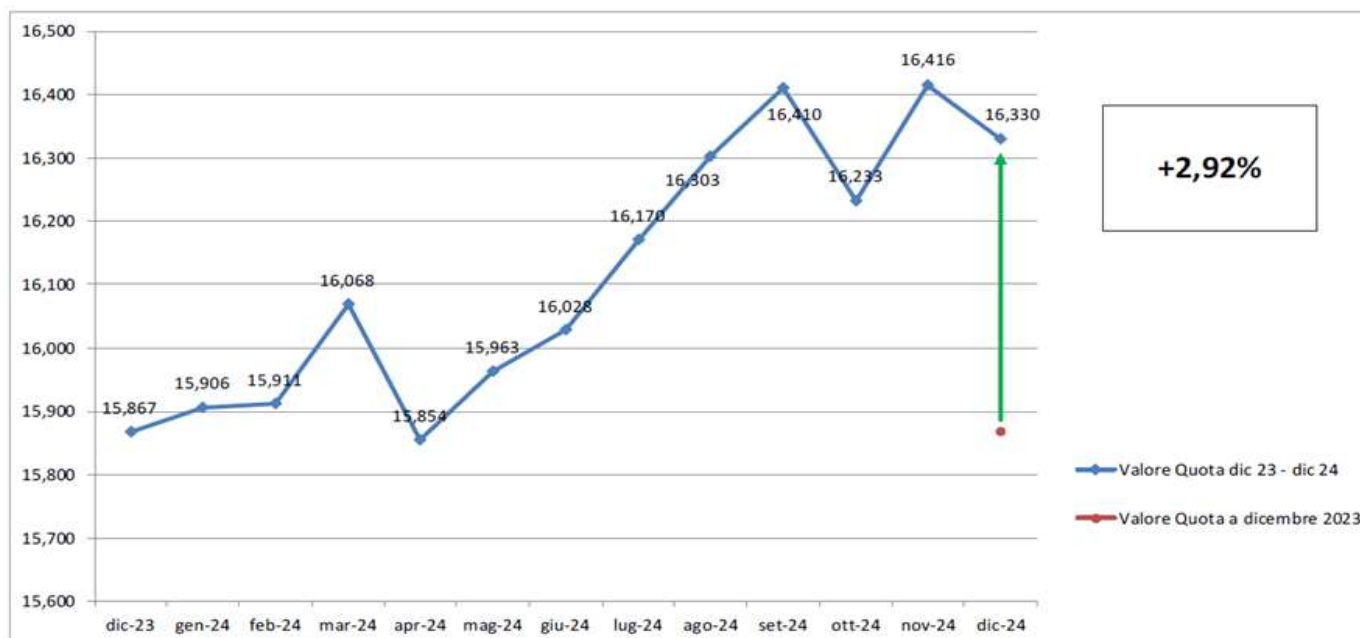


Speciale Fondo Pensione Nazionale



Variazione valore quota 12 Mesi Comparto Crescita

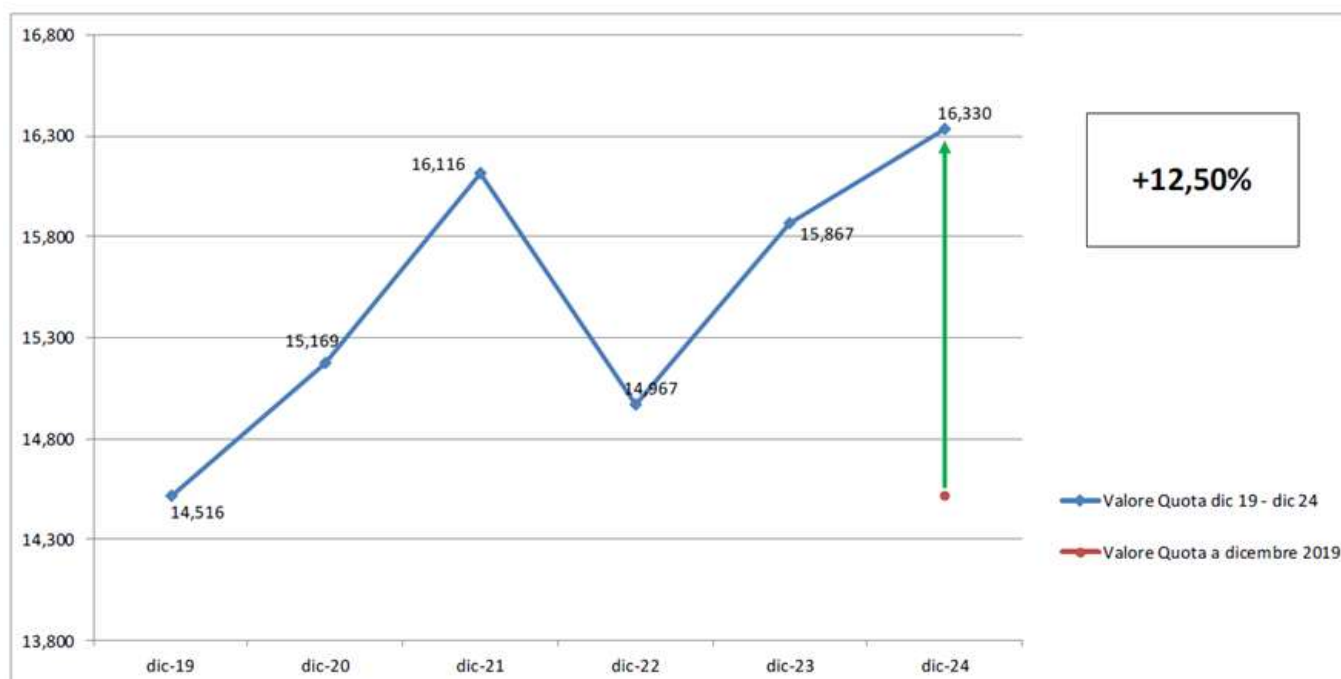
DATI AL 31 Dicembre 2024



Variazione valore quota 5 Anni Comparto Crescita



DATI AL 31 Dicembre 2024



CREDITO COOPERATIVO



FEDERAZIONE | AUTONOMA | BANCARI | ITALIANI

Bcc inFabi

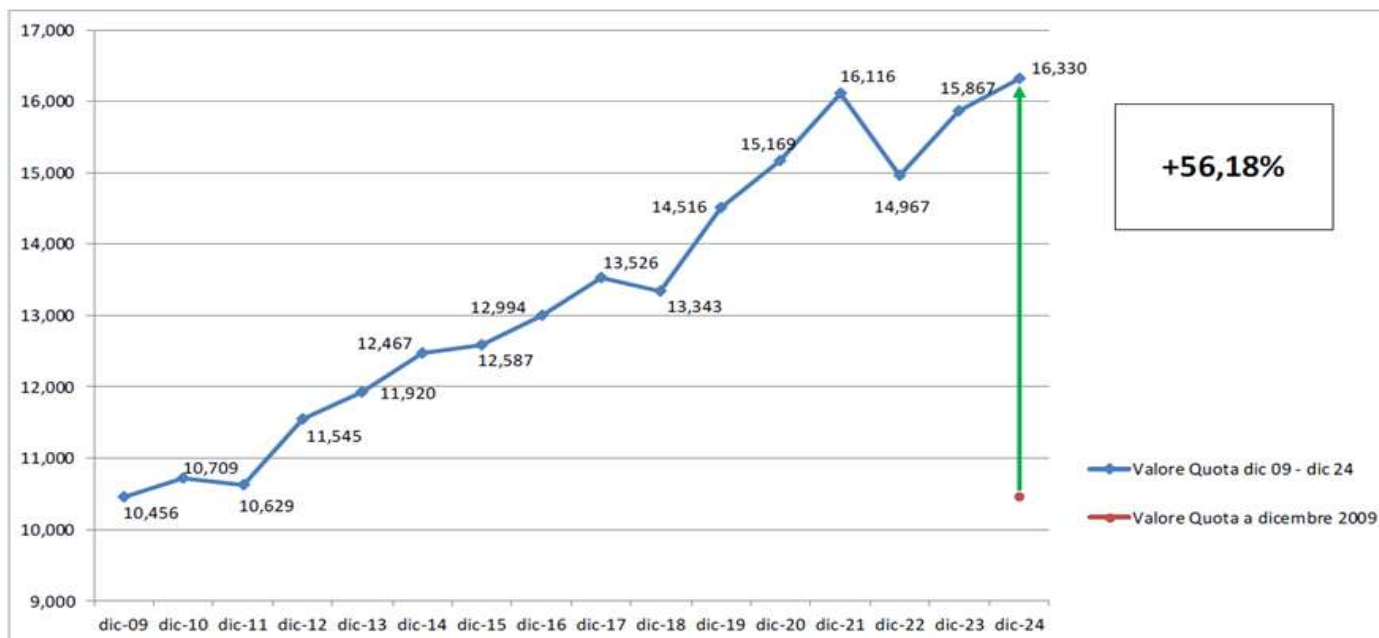


Speciale Fondo Pensione Nazionale

Variazione valore quota dal 2009 Comparto Crescita



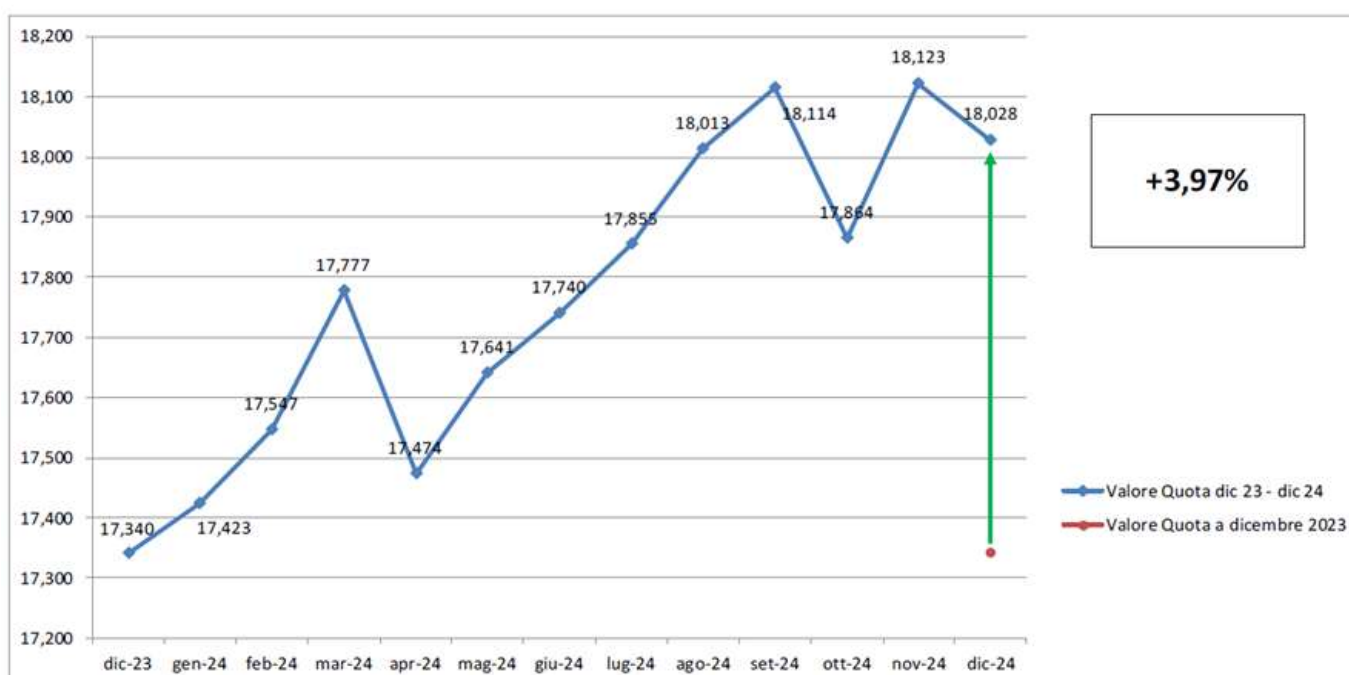
DATI AL 31 Dicembre 2024



Variazione valore quota 12 Mesi Comparto Semina



DATI AL 31 Dicembre 2024



CREDITO COOPERATIVO



FEDERAZIONE | AUTONOMA | BANCARI | ITALIANI

Bcc inFabi

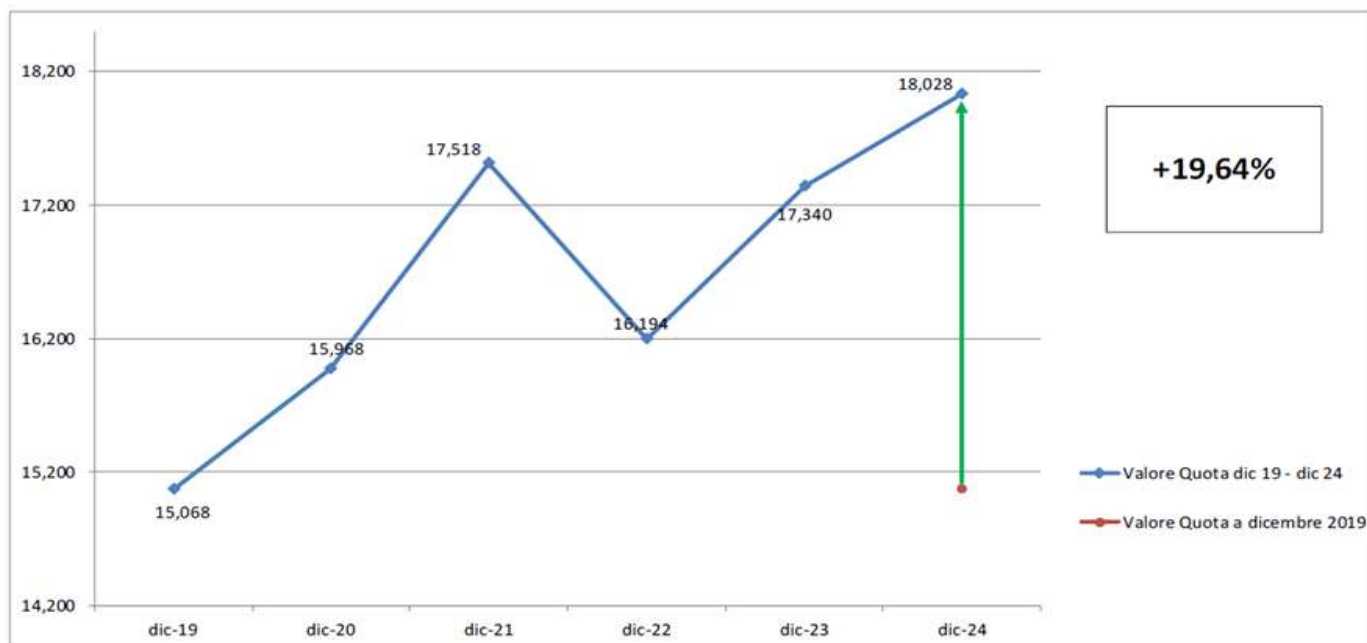


Speciale Fondo Pensione Nazionale



Variazione valore quota 5 Anni Comparto Semina

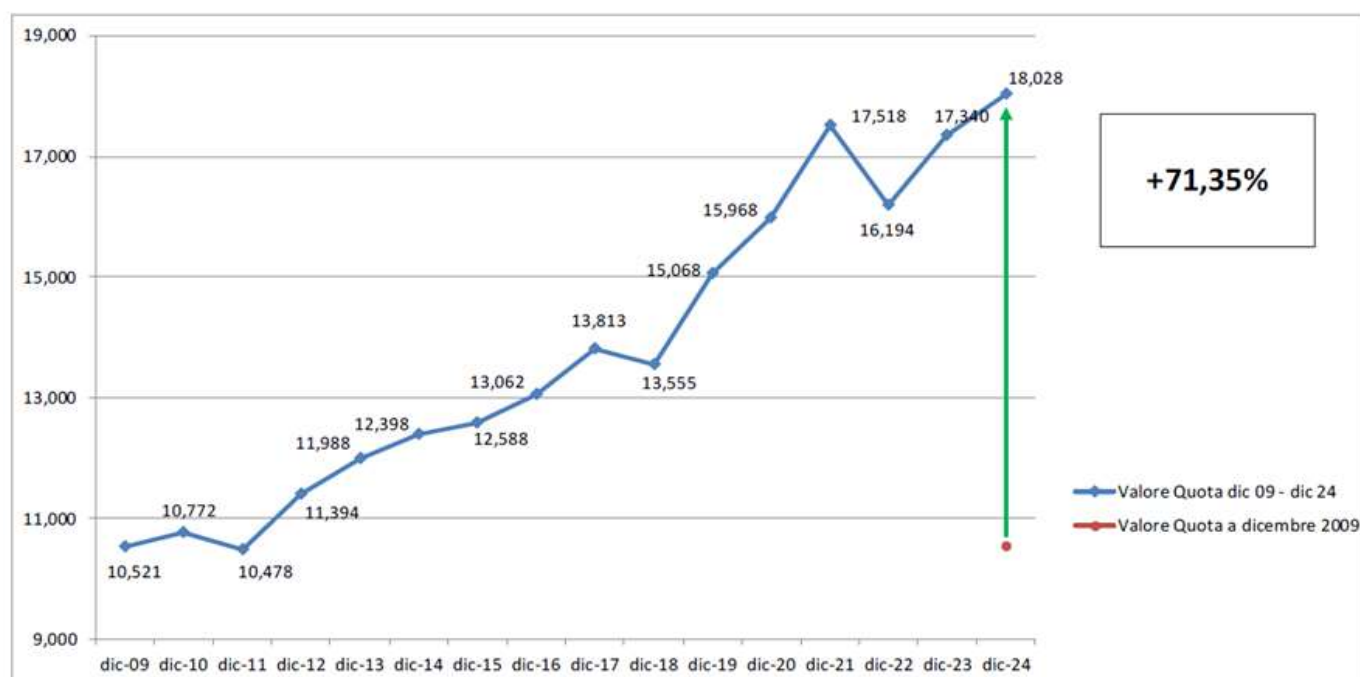
DATI AL 31 Dicembre 2024



Variazione valore quota dal 2009 Comparto Semina



DATI AL 31 Dicembre 2024



CREDITO COOPERATIVO



Performance Comparti del Fondo Aggiornamento al 31 Dicembre 2024



PER IL PERSONALE DELLE BCC/CRA

COMPARTO RACCOLTA													
PERFORMANCE SUMMARY	Gennaio	Febbraio	Marzo	Aprile	Maggio	Giugno	Luglio	Agosto	Settembre	Ottobre	Novembre	Dicembre	
	Mtd	Mtd	Mtd	Mtd	Mtd	Mtd	Mtd	Mtd	Mtd	Mtd	Mtd	Ytd	
Comparto	0,25%	-0,28%	0,78%	-0,80%	0,60%	0,34%	0,94%	0,75%	0,61%	-0,55%	1,14%	-0,44%	3,38%
Benchmark	0,09%	0,02%	0,89%	-0,72%	0,56%	0,35%	1,06%	0,49%	0,78%	-0,66%	1,06%	-0,45%	3,52%
Differenza	0,16%	-0,31%	-0,11%	-0,08%	0,04%	-0,01%	-0,12%	0,26%	-0,17%	0,11%	0,08%	0,01%	-0,14%

COMPARTO CRESCITA													
PERFORMANCE SUMMARY	Gennaio	Febbraio	Marzo	Aprile	Maggio	Giugno	Luglio	Agosto	Settembre	Ottobre	Novembre	Dicembre	
	Mtd	Mtd	Mtd	Mtd	Mtd	Mtd	Mtd	Mtd	Mtd	Mtd	Mtd	Ytd	
Comparto	0,25%	0,03%	0,99%	-1,33%	0,69%	0,41%	0,89%	0,82%	0,66%	-1,08%	1,13%	-0,52%	2,92%
Benchmark	0,30%	0,56%	1,21%	-0,73%	0,87%	0,47%	0,97%	0,58%	0,83%	-0,71%	1,13%	-0,35%	5,24%
Differenza	-0,05%	-0,53%	-0,23%	-0,60%	-0,18%	-0,06%	-0,08%	0,24%	-0,17%	-0,37%	0,00%	-0,17%	-2,32%

COMPARTO SEMINA													
PERFORMANCE SUMMARY	Gennaio	Febbraio	Marzo	Aprile	Maggio	Giugno	Luglio	Agosto	Settembre	Ottobre	Novembre	Dicembre	
	Mtd	Mtd	Mtd	Mtd	Mtd	Mtd	Mtd	Mtd	Mtd	Mtd	Mtd	Ytd	
Comparto	0,48%	0,71%	1,31%	-1,70%	0,96%	0,56%	0,65%	0,88%	0,56%	-1,38%	1,45%	-0,52%	3,97%
Benchmark	0,54%	1,32%	1,63%	-0,86%	1,33%	0,67%	0,86%	0,72%	0,88%	-0,81%	1,38%	-0,35%	7,52%
Differenza	-0,06%	-0,61%	-0,32%	-0,85%	-0,37%	-0,11%	-0,21%	0,16%	-0,32%	-0,57%	0,07%	-0,17%	-3,55%

