

**Fondo  
Pensione Nazionale****DATI AL  
31/10/2024****Performance comparti del fondo**

Performance Comparti del Fondo

Dati al 31 Ottobre 2024

**COMPARTO TFR TACITO**

PERFORMANCE SUMMARY	Rendimento netto indicativo su base annuale
Comparto	1,06%
Benchmark	1,67%
Differenza	-0,61%

**COMPARTO RACCOLTA**

PERFORMANCE SUMMARY	Mtd	Ytd
Comparto	-0,55%	2,67%
Benchmark	-0,66%	2,91%
Differenza	0,11%	-0,24%

**COMPARTO CRESCITA**

PERFORMANCE SUMMARY	Mtd	Ytd
Comparto	-1,08%	2,31%
Benchmark	-0,71%	4,44%
Differenza	-0,37%	-2,13%

**COMPARTO SEMINA**

PERFORMANCE SUMMARY	Mtd	Ytd
Comparto	-1,38%	3,02%
Benchmark	-0,81%	6,44%
Differenza	-0,57%	-3,42%

Roma, novembre 2024

**LE SEGRETERIE FABI DEI GRUPPI  
CCB / ICCREA / RAIFFEISEN**



FEDERAZIONE | AUTONOMA | BANCARI | ITALIANI

# Bcc inFabi



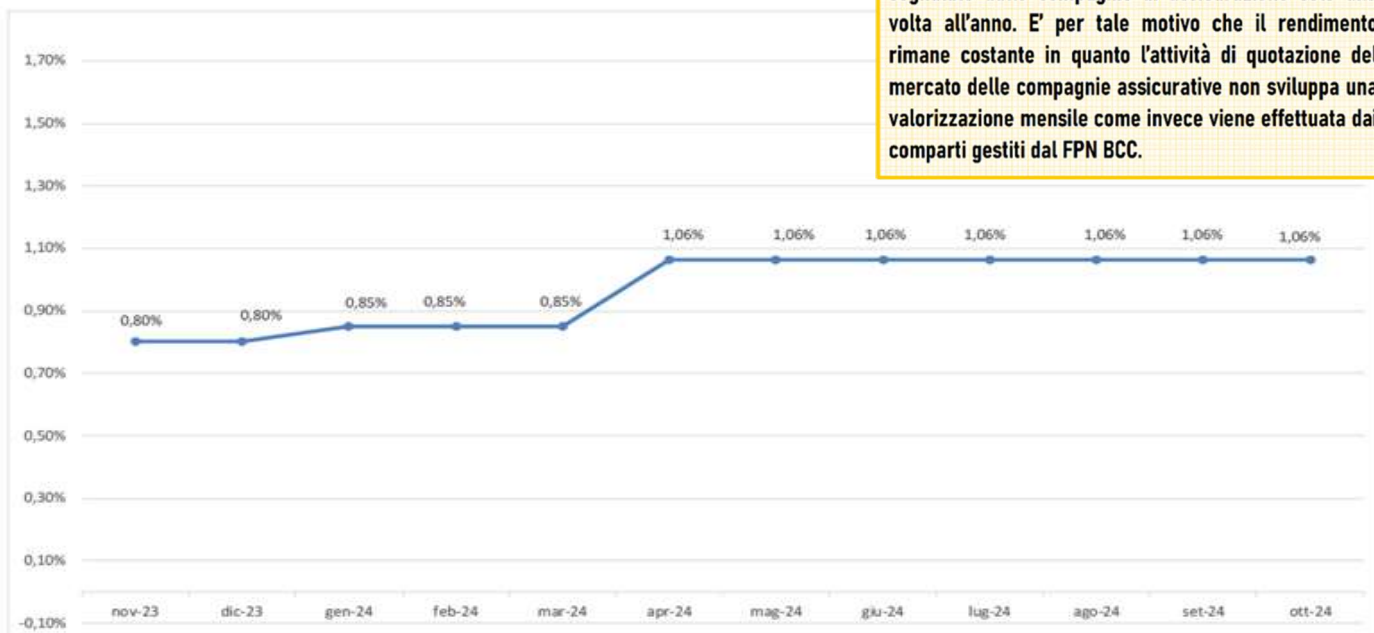
## Speciale Fondo Pensione Nazionale



### Variatione Rendimento 12 mesi Comparto TFR Tacito

DATI AL 31 Ottobre 2024

Rammentiamo che il rendimento del TFR tacito viene segnalato dalle compagnie di assicurazione solo una volta all'anno. E' per tale motivo che il rendimento rimane costante in quanto l'attività di quotazione del mercato delle compagnie assicurative non sviluppa una valorizzazione mensile come invece viene effettuata dai comparti gestiti dal FPN BCC.



\* L'incremento di performance è attribuibile alla riduzione della commissione di gestione applicata da Reale Mutua (dall'1,10% allo 0,85%) per tutte le operazioni effettuate a partire dal 1° aprile 2024.

### Variatione valore quota 12 Mesi Comparto Raccolta



DATI AL 31 Ottobre 2024

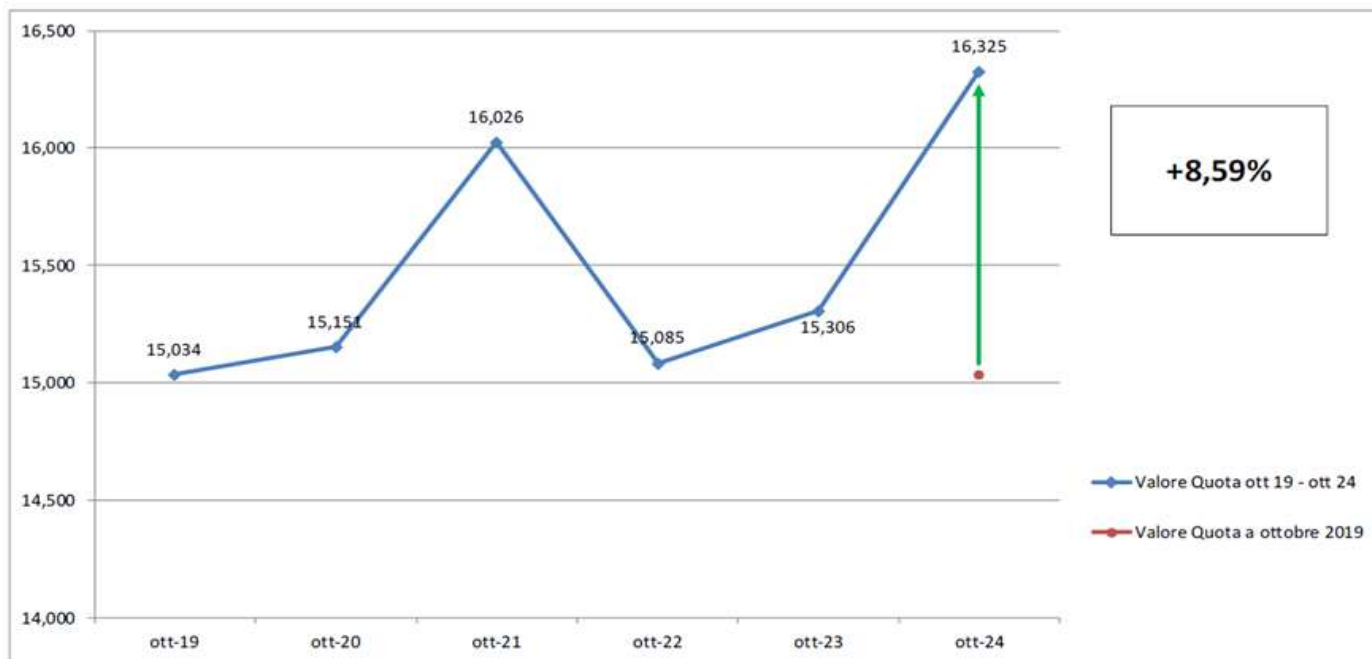


CREDITO COOPERATIVO



## Variazione valore quota 5 Anni Comparto Raccolta

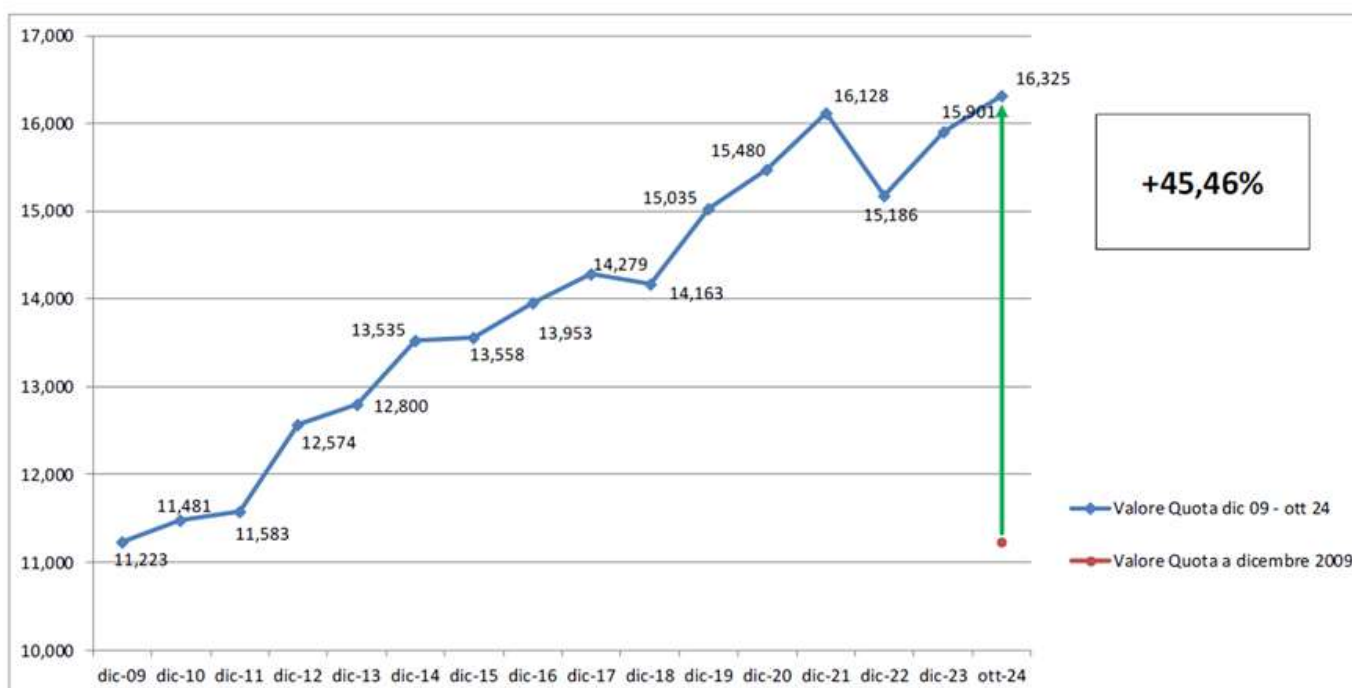
DATI AL 31 Ottobre 2024



## Variazione valore quota dal 2009 Comparto Raccolta



DATI AL 31 Ottobre 2024





FEDERAZIONE | AUTONOMA | BANCARI | ITALIANI

# Bcc inFabi



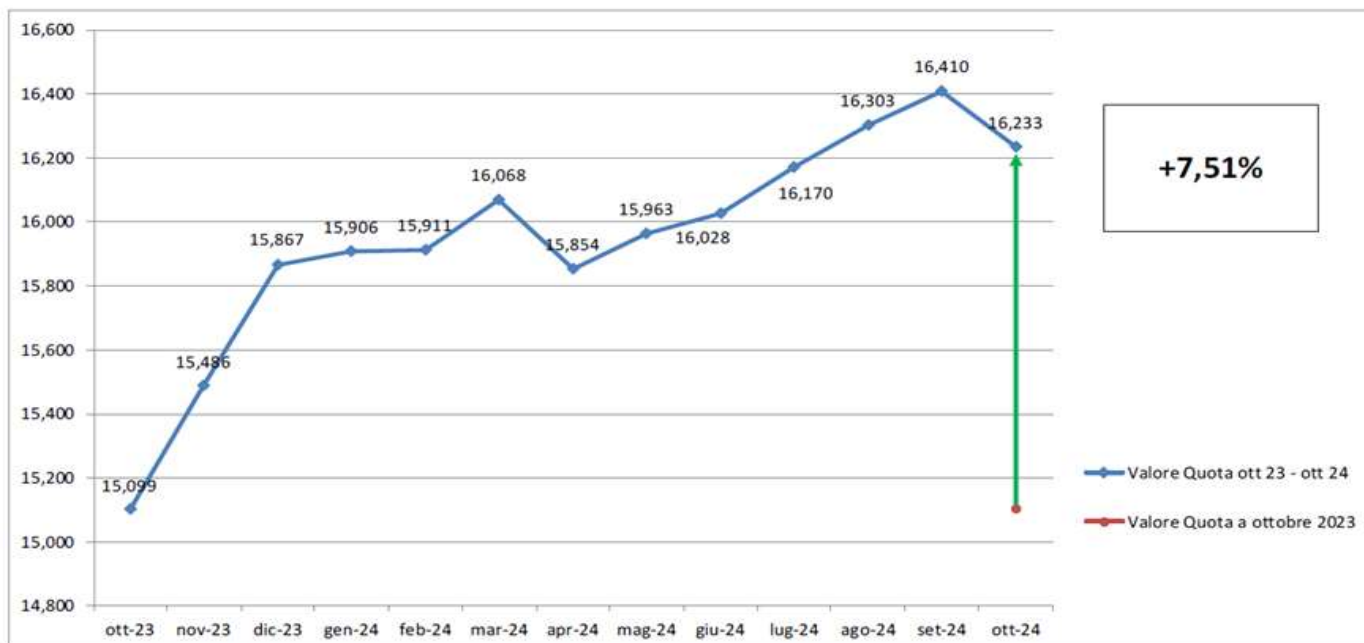
Speciale Fondo Pensione Nazionale



## Variazione valore quota 12 Mesi

### Comparto Crescita

DATI AL 31 Ottobre 2024

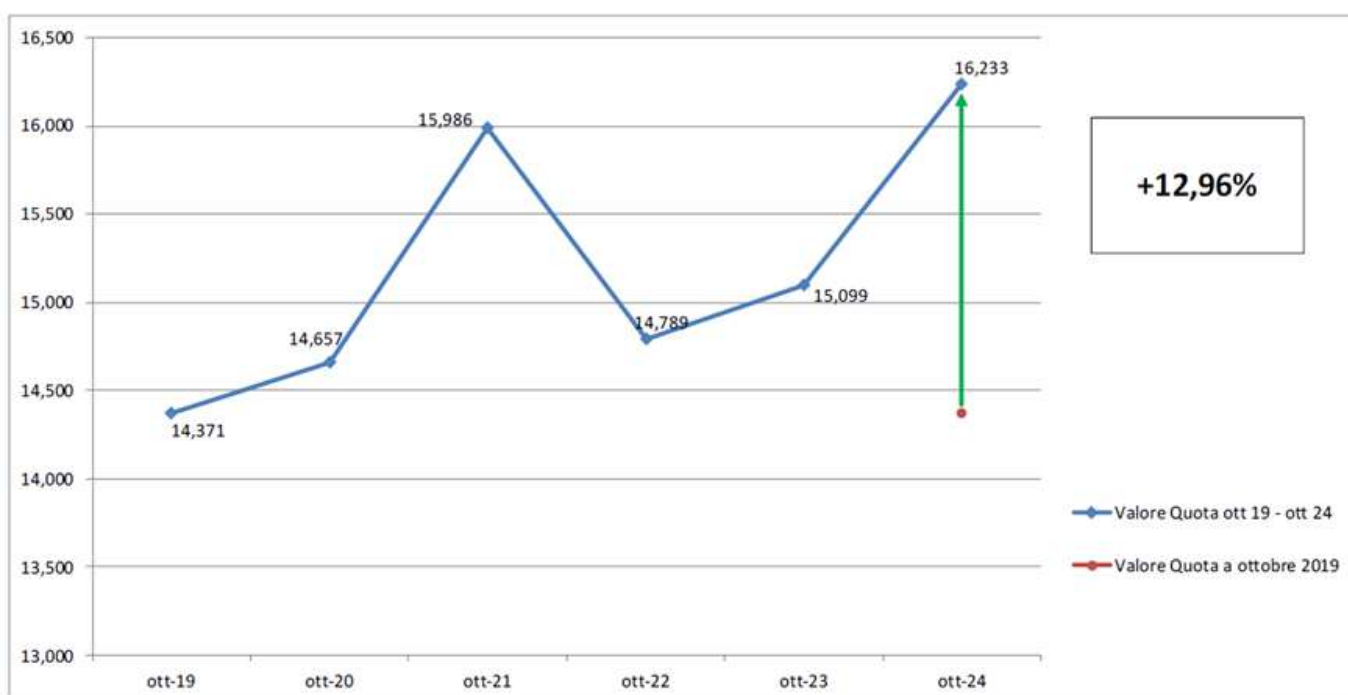


## Variazione valore quota 5 Anni

### Comparto Crescita



DATI AL 31 Ottobre 2024



CREDITO COOPERATIVO



FEDERAZIONE | AUTONOMA | BANCARI | ITALIANI

# Bcc inFabi



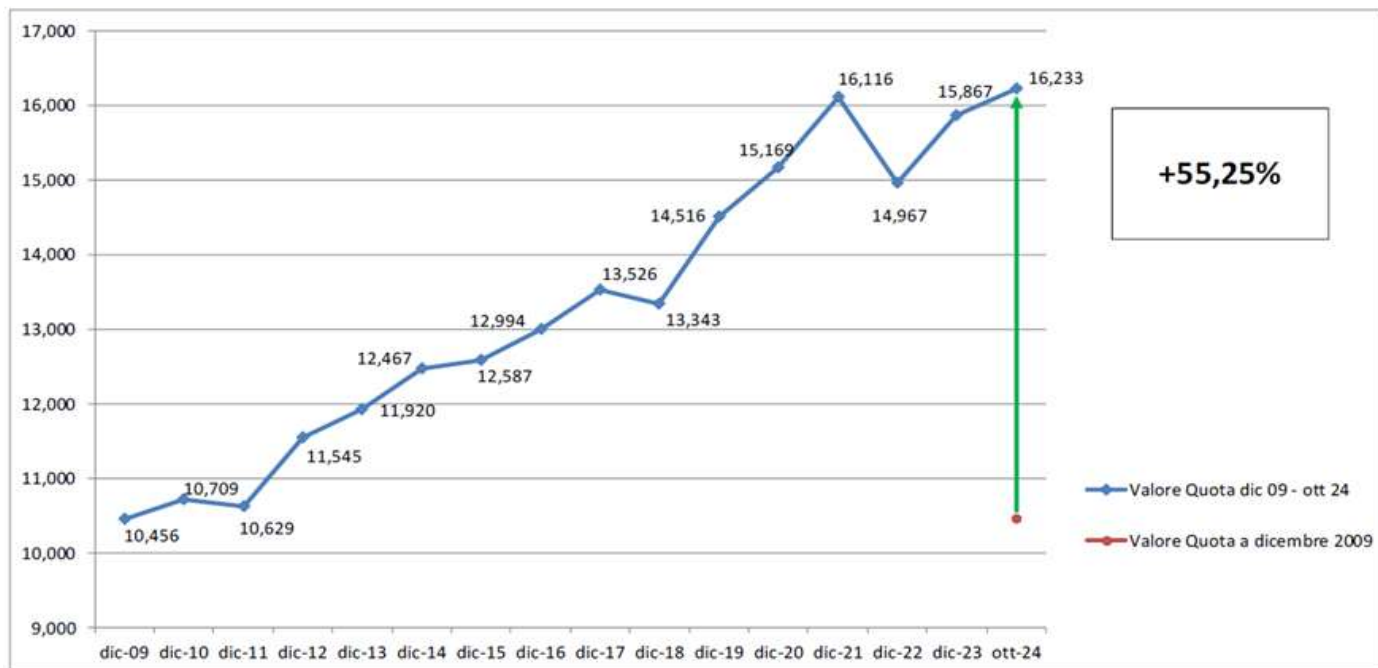
## Speciale Fondo Pensione Nazionale



### Variazione valore quota dal 2009

#### Comparto Crescita

DATI AL 31 Ottobre 2024

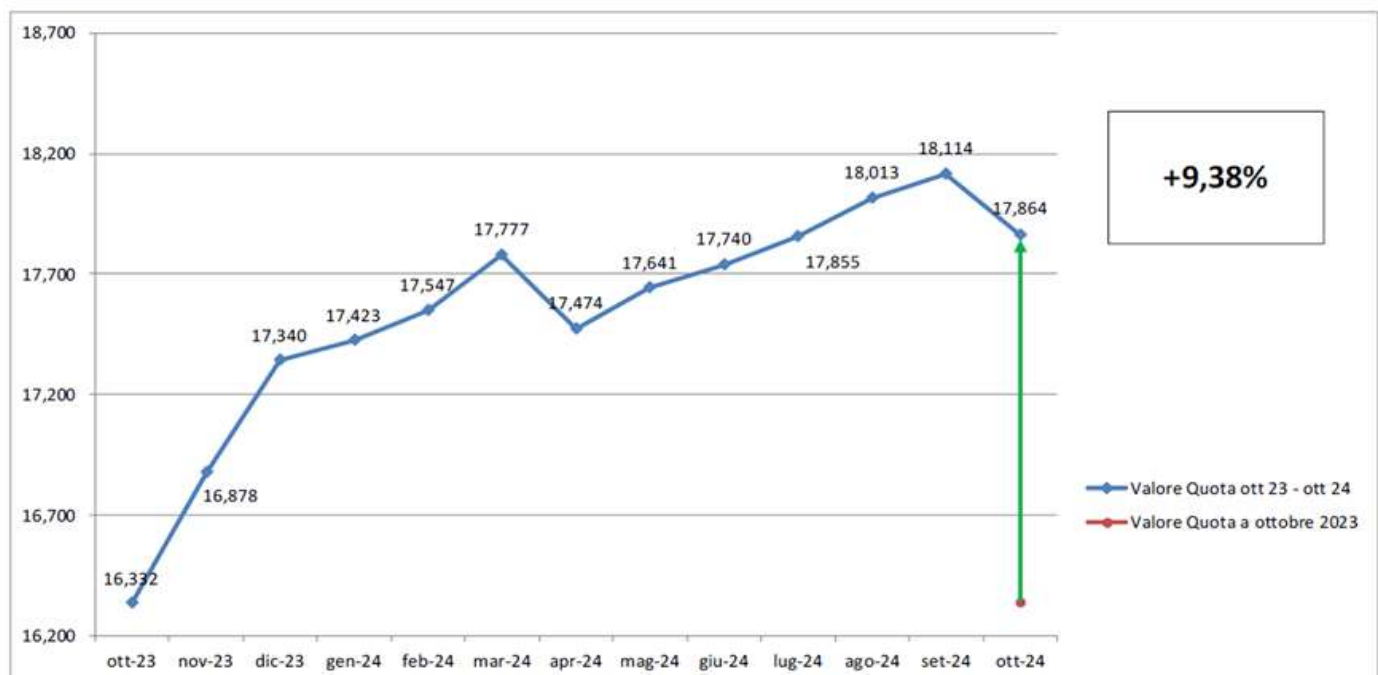


### Variazione valore quota 12 Mesi

#### Comparto Semina



DATI AL 31 Ottobre 2024



CREDITO COOPERATIVO



FEDERAZIONE | AUTONOMA | BANCARI | ITALIANI

# Bcc inFabi

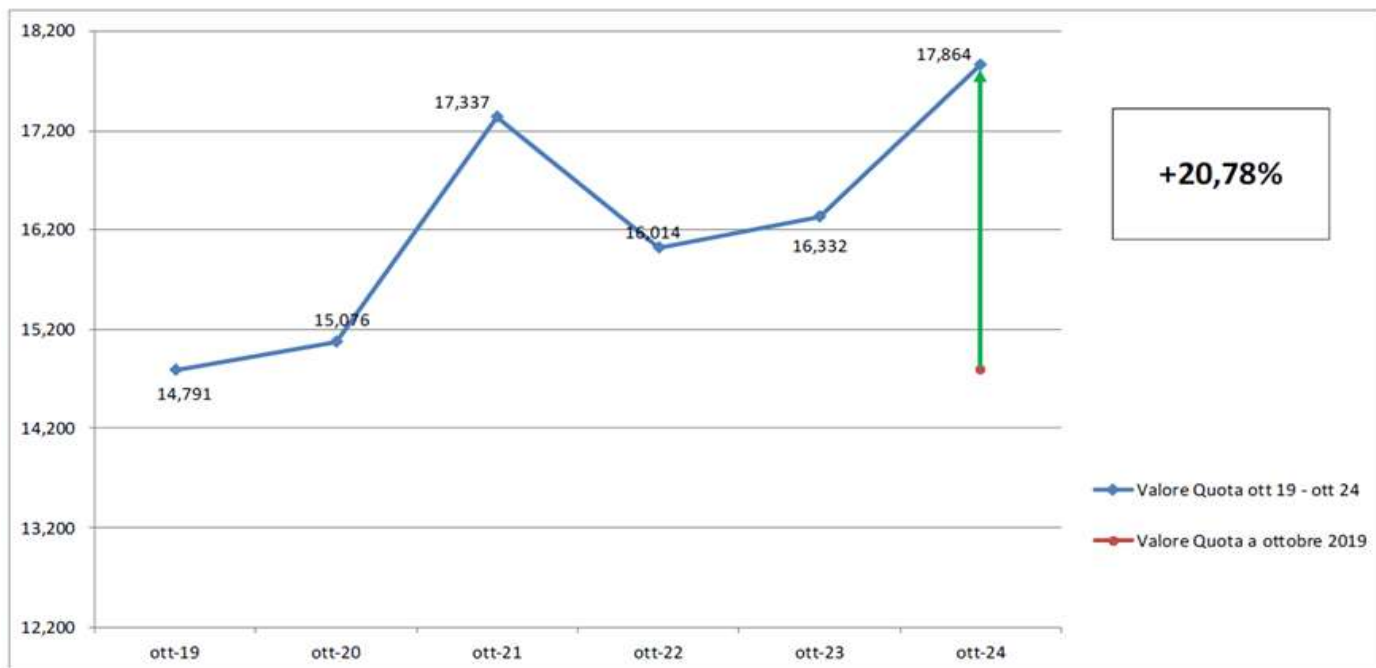


Speciale Fondo Pensione Nazionale



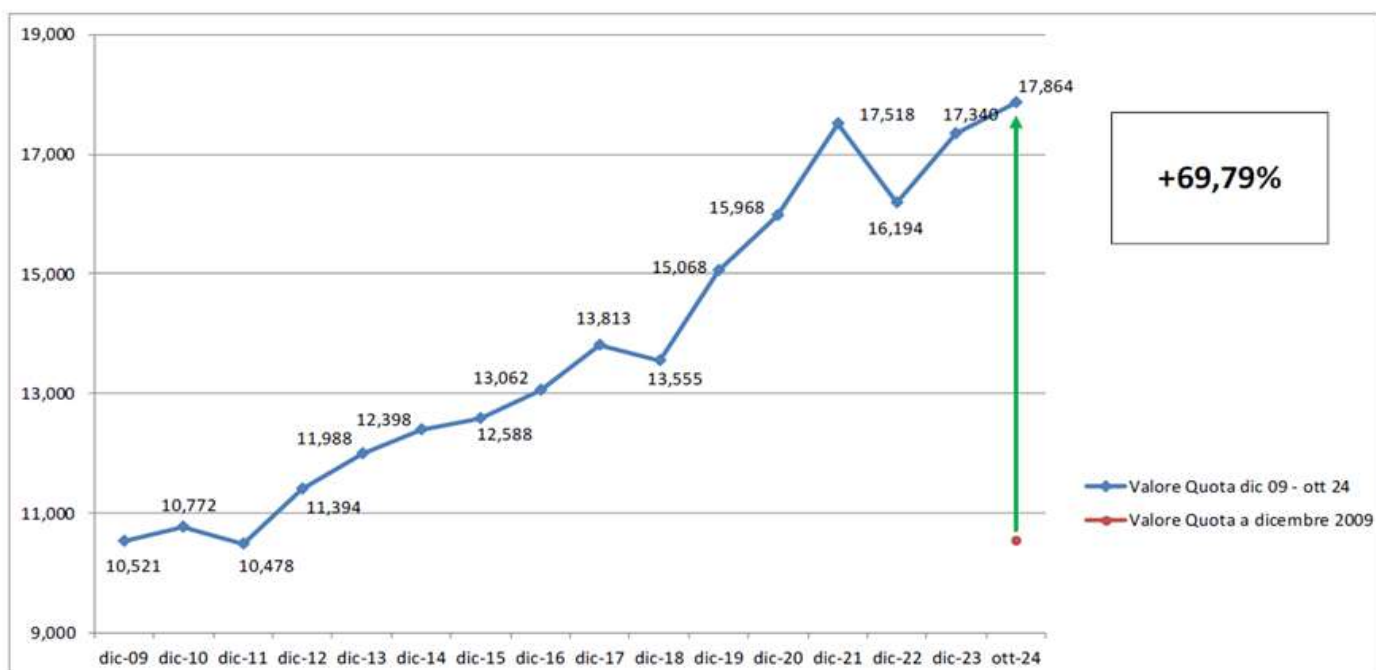
## Variatione valore quota 5 Anni Comparto Semina

DATI AL 31 Ottobre 2024



## Variatione valore quota dal 2009 Comparto Semina

DATI AL 31 Ottobre 2024



CREDITO COOPERATIVO



## Performance Comparti del Fondo

Aggiornamento al 31 Ottobre 2024



PER IL PERSONALE DELLE BCC/CRA

COMPARTO RACCOLTA											
PERFORMANCE SUMMARY	Gennaio Mtd	Febbraio Mtd	Marzo Mtd	Aprile Mtd	Maggio Mtd	Giugno Mtd	Luglio Mtd	Agosto Mtd	Settembre Mtd	Ottobre Mtd	Ottobre Ytd
Comparto	0,25%	-0,28%	0,78%	-0,80%	0,60%	0,34%	0,94%	0,75%	0,61%	-0,55%	2,67%
Benchmark	0,09%	0,02%	0,89%	-0,72%	0,56%	0,35%	1,06%	0,49%	0,78%	-0,66%	2,91%
Differenza	0,16%	-0,31%	-0,11%	-0,08%	0,04%	-0,01%	-0,12%	0,26%	-0,17%	0,11%	-0,24%

COMPARTO CRESCITA											
PERFORMANCE SUMMARY	Gennaio Mtd	Febbraio Mtd	Marzo Mtd	Aprile Mtd	Maggio Mtd	Giugno Mtd	Luglio Mtd	Agosto Mtd	Settembre Mtd	Ottobre Mtd	Ottobre Ytd
Comparto	0,25%	0,03%	0,99%	-1,33%	0,69%	0,41%	0,89%	0,82%	0,66%	-1,08%	2,31%
Benchmark	0,30%	0,56%	1,21%	-0,73%	0,87%	0,47%	0,97%	0,58%	0,83%	-0,71%	4,44%
Differenza	-0,05%	-0,53%	-0,23%	-0,60%	-0,18%	-0,06%	-0,08%	0,24%	-0,17%	-0,37%	-2,13%

COMPARTO SEMINA											
PERFORMANCE SUMMARY	Gennaio Mtd	Febbraio Mtd	Marzo Mtd	Aprile Mtd	Maggio Mtd	Giugno Mtd	Luglio Mtd	Agosto Mtd	Settembre Mtd	Ottobre Mtd	Ottobre Ytd
Comparto	0,48%	0,71%	1,31%	-1,70%	0,96%	0,56%	0,65%	0,88%	0,56%	-1,38%	3,02%
Benchmark	0,54%	1,32%	1,63%	-0,86%	1,33%	0,67%	0,86%	0,72%	0,88%	-0,81%	6,44%
Differenza	-0,06%	-0,61%	-0,32%	-0,85%	-0,37%	-0,11%	-0,21%	0,16%	-0,32%	-0,57%	-3,42%

