



FEDERAZIONE | AUTONOMA | BANCARI | ITALIANI

Bcc inFabi



Speciale Fondo Pensione Nazionale

Remember!

FACTS

**Fondo
Pensione Nazionale**

**DATI AL
30/11/2024**

Performance comparti del fondo

Performance Comparti del Fondo

Dati al 30 Novembre 2024



COMPARTO TFR TACITO	
PERFORMANCE SUMMARY	Rendimento netto indicativo su base annuale
Comparto	1,06%
Benchmark	1,77%
Differenza	-0,71%

COMPARTO RACCOLTA		
PERFORMANCE SUMMARY	Mtd	Ytd
Comparto	1,14%	3,84%
Benchmark	1,06%	3,98%
Differenza	0,08%	-0,14%

COMPARTO CRESCITA		
PERFORMANCE SUMMARY	Mtd	Ytd
Comparto	1,13%	3,46%
Benchmark	1,13%	5,60%
Differenza	0,00%	-2,14%

COMPARTO SEMINA		
PERFORMANCE SUMMARY	Mtd	Ytd
Comparto	1,45%	4,52%
Benchmark	1,38%	7,89%
Differenza	0,07%	-3,37%

Roma, dicembre 2024

**LE SEGRETERIE FABI DEI GRUPPI
CCB / ICCREA / RAIFFEISEN**



CREDITO COOPERATIVO



FEDERAZIONE | AUTONOMA | BANCARI | ITALIANI

Bcc inFabi



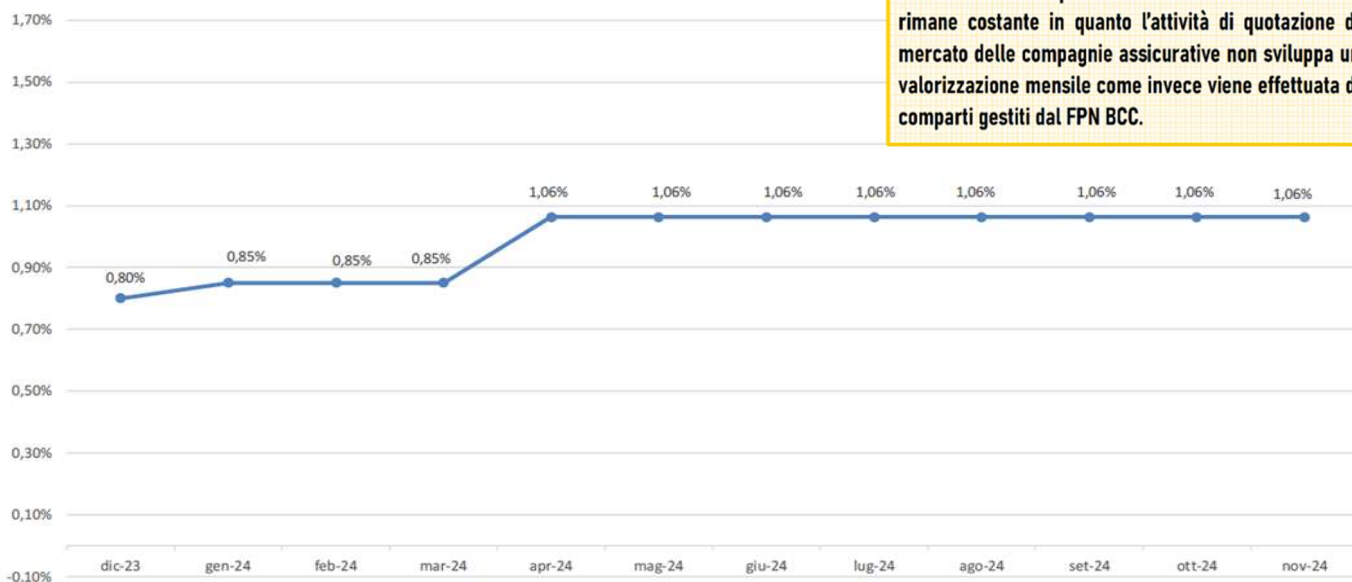
Speciale Fondo Pensione Nazionale

Variatione Rendimento 12 mesi Comparto TFR Tacito



DATI AL 30 Novembre 2024

Rammentiamo che il rendimento del TFR tacito viene segnalato dalle compagnie di assicurazione solo una volta all'anno. E' per tale motivo che il rendimento rimane costante in quanto l'attività di quotazione del mercato delle compagnie assicurative non sviluppa una valorizzazione mensile come invece viene effettuata dai comparti gestiti dal FPN BCC.

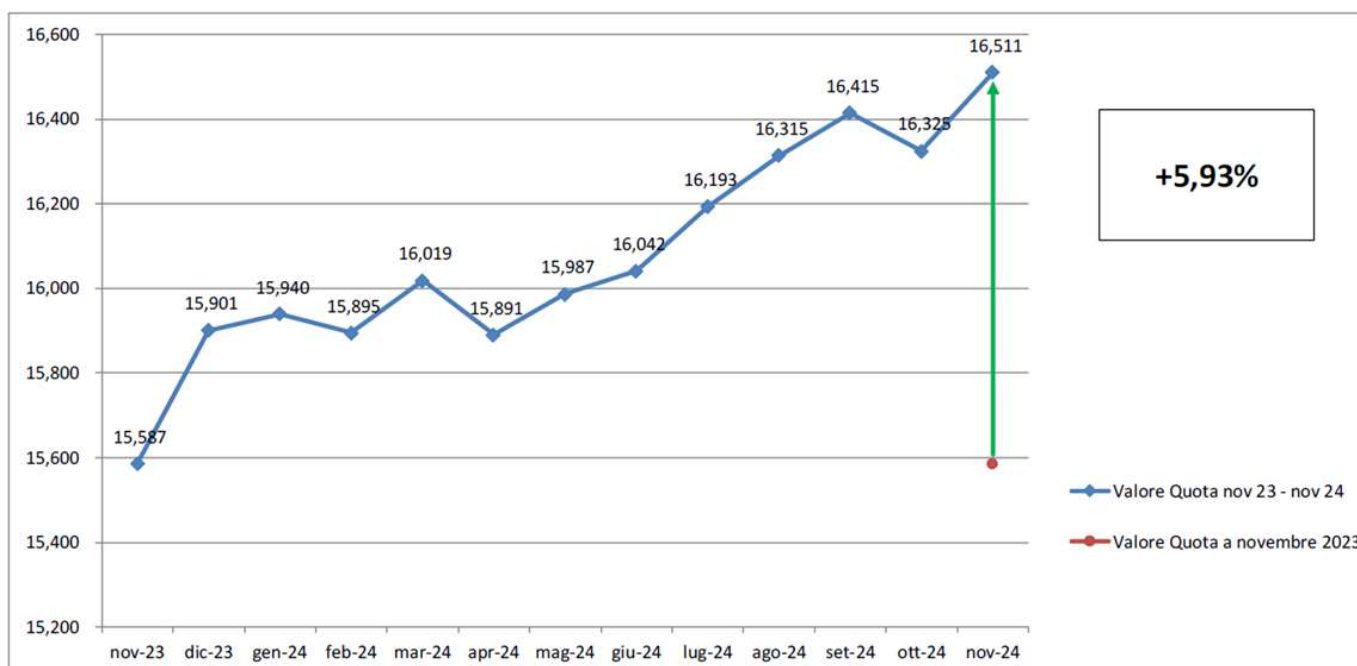


* L'incremento di performance è attribuibile alla riduzione della commissione di gestione applicata da Reale Mutua (dall'1,10% allo 0,85%) per tutte le operazioni effettuate a partire dal 1° aprile 2024.

Variatione valore quota 12 Mesi Comparto Raccolta



DATI AL 30 Novembre 2024



CREDITO COOPERATIVO



Variazione valore quota 5 Anni Comparto Raccolta

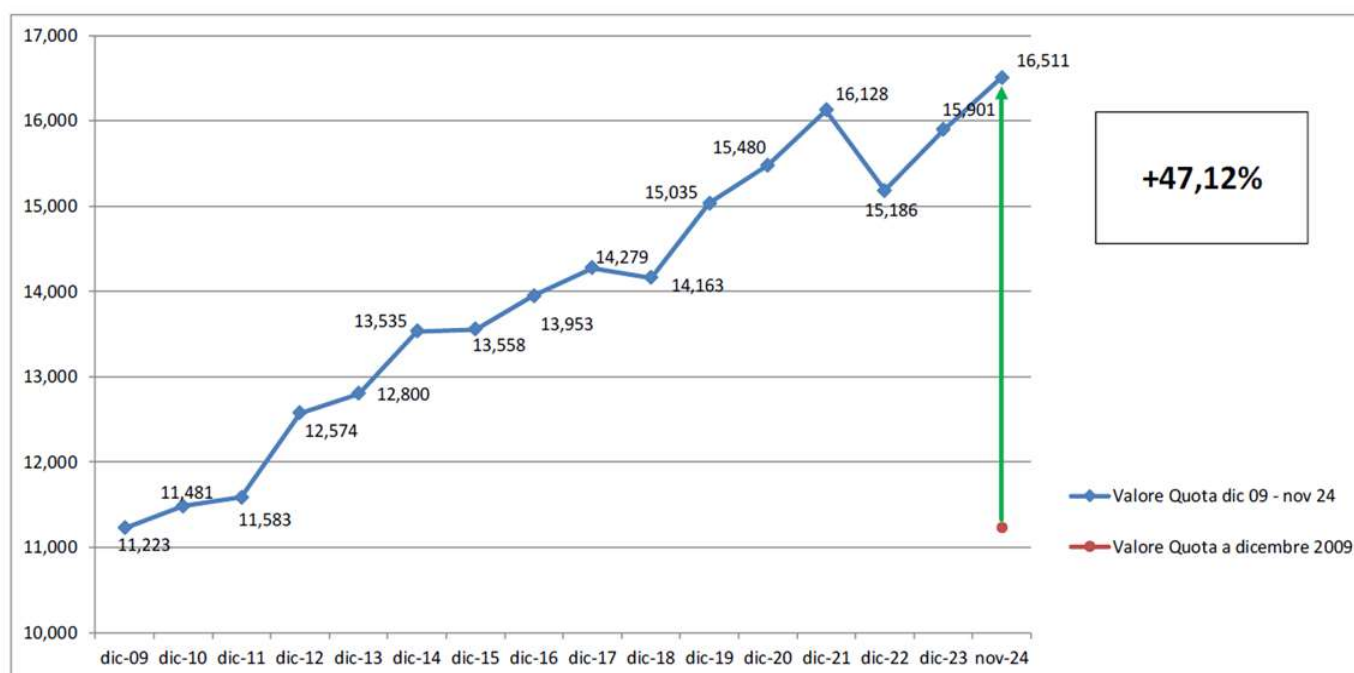
DATI AL 30 Novembre 2024



Variazione valore quota dal 2009 Comparto Raccolta



DATI AL 30 Novembre 2024





FEDERAZIONE | AUTONOMA | BANCARI | ITALIANI

Bcc inFabi

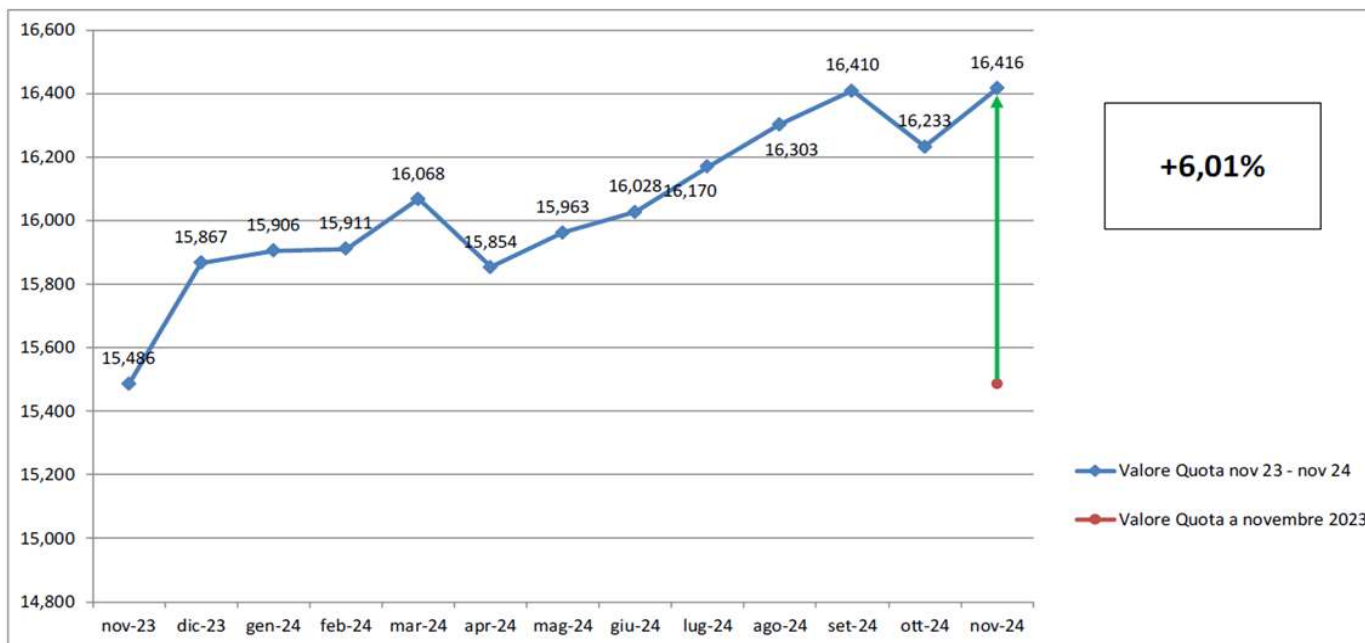


Speciale Fondo Pensione Nazionale



Variazione valore quota 12 Mesi Comparto Crescita

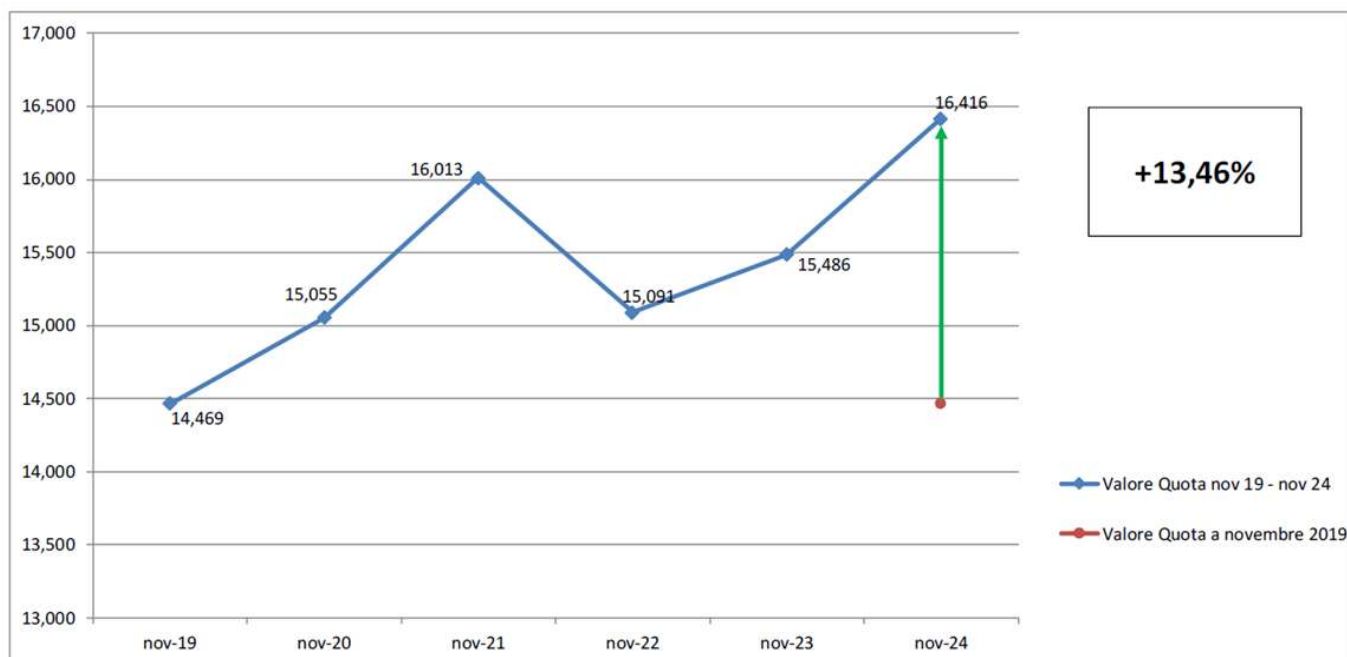
DATI AL 30 Novembre 2024



Variazione valore quota 5 Anni Comparto Crescita



DATI AL 30 Novembre 2024



CREDITO COOPERATIVO



FEDERAZIONE | AUTONOMA | BANCARI | ITALIANI

Bcc inFabi



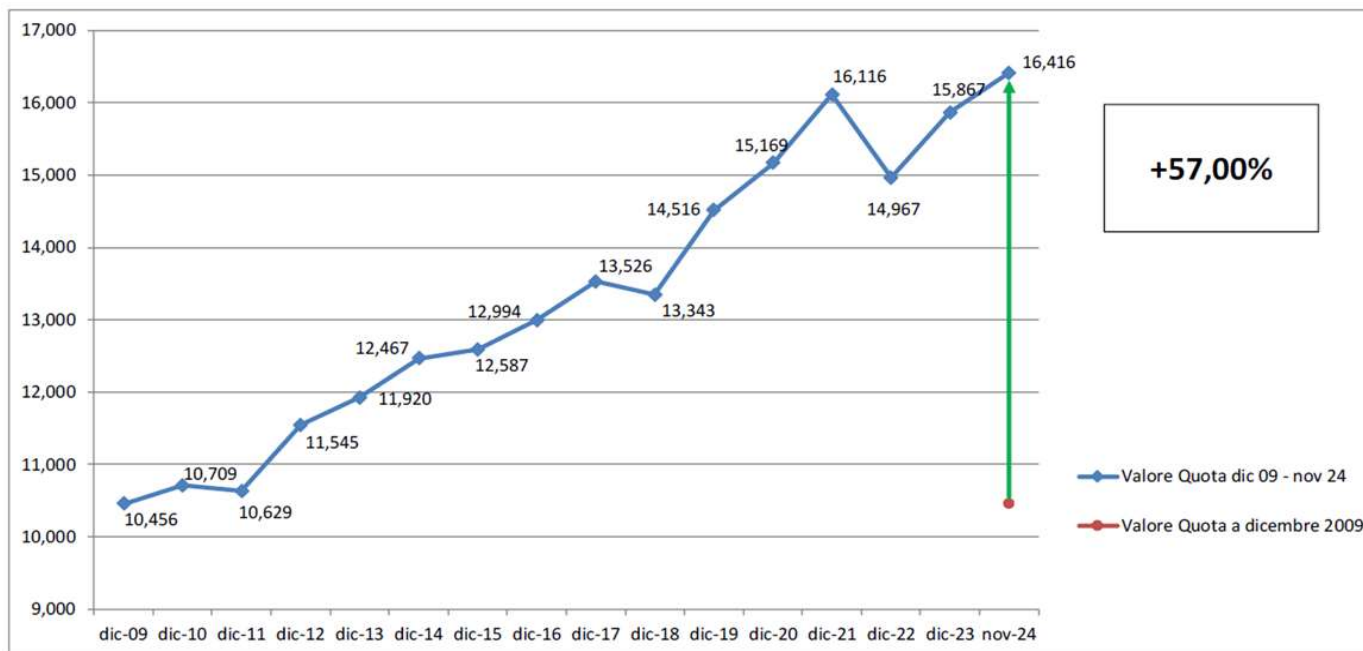
Speciale Fondo Pensione Nazionale



Variazione valore quota dal 2009

Comparto Crescita

DATI AL 30 Novembre 2024

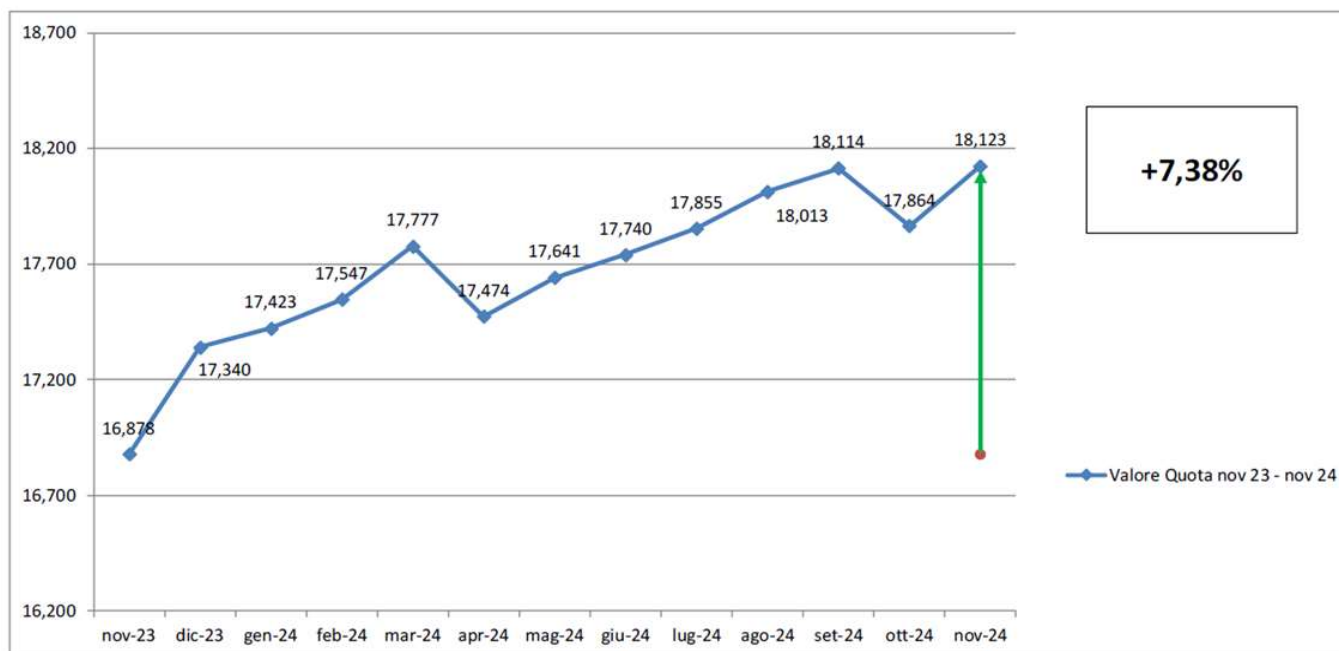


Variazione valore quota 12 Mesi

Comparto Semina



DATI AL 30 Novembre 2024



CREDITO COOPERATIVO



FEDERAZIONE | AUTONOMA | BANCARI | ITALIANI

Bcc inFabi



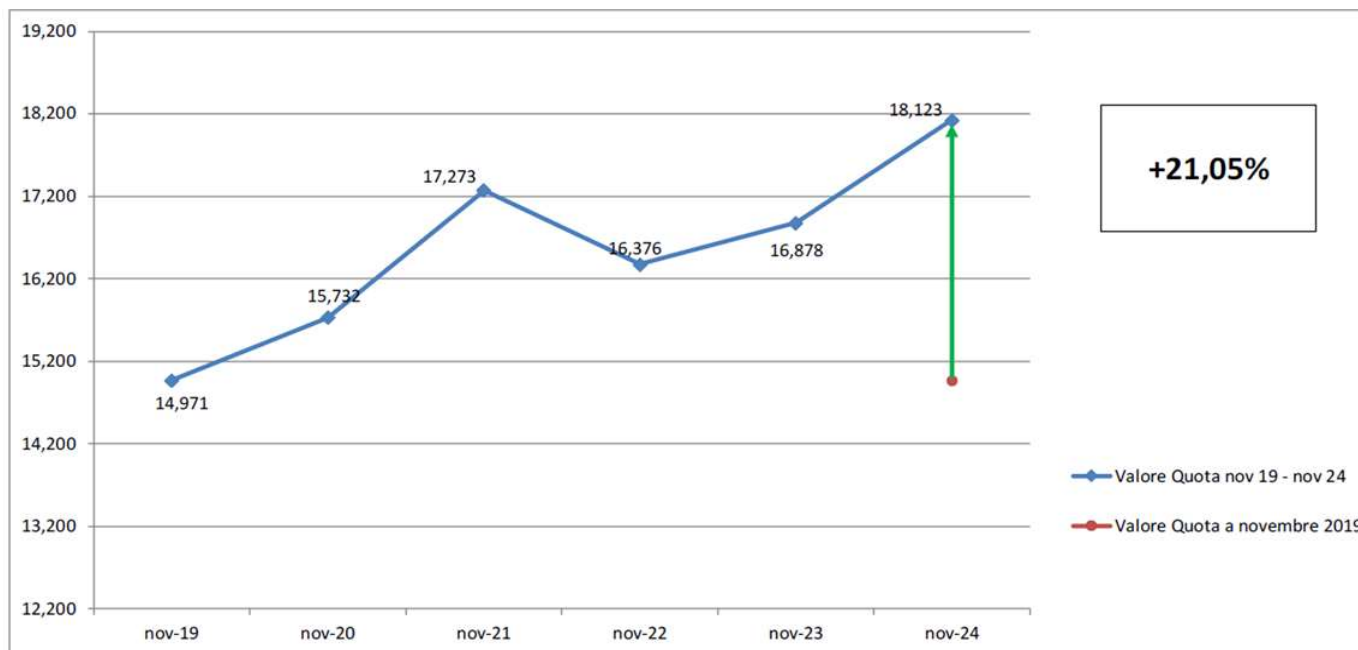
Speciale Fondo Pensione Nazionale

Variazione valore quota 5 Anni Comparto Semina



PER IL PERSONALE DELLE BCC/CCA

DATI AL 30 Novembre 2024

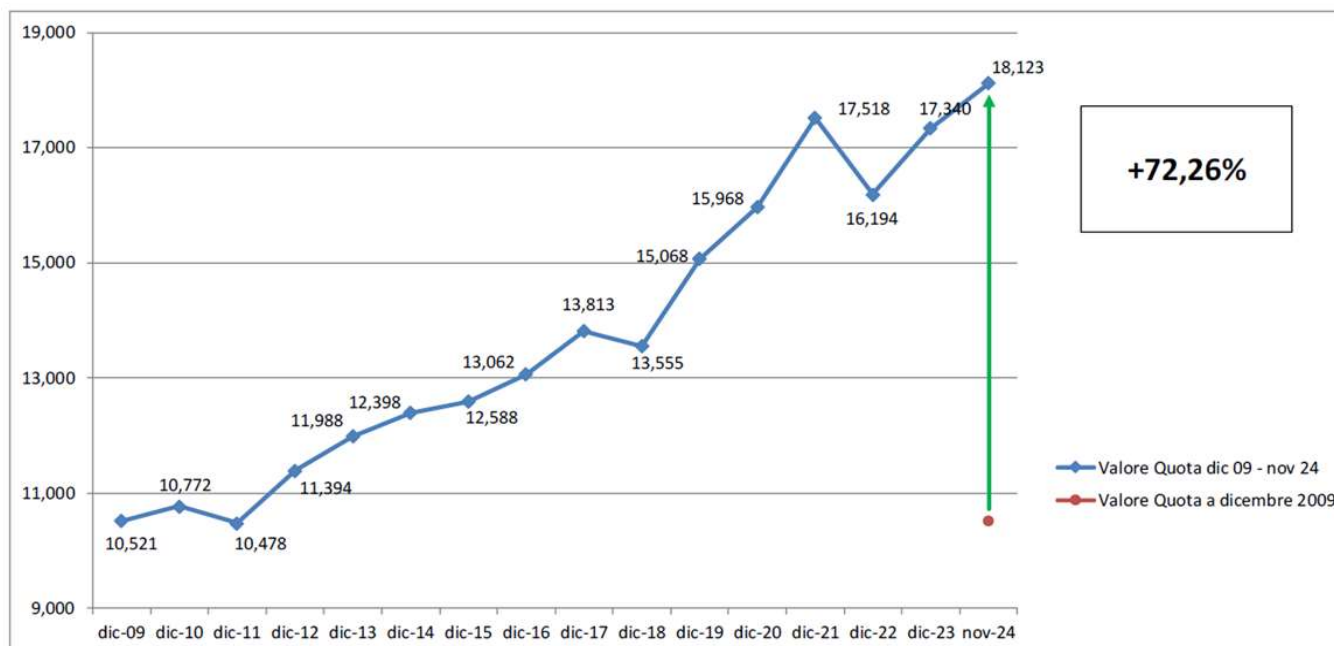


Variazione valore quota dal 2009 Comparto Semina



PER IL PERSONALE DELLE BCC/CCA

DATI AL 30 Novembre 2024



CREDITO COOPERATIVO



Performance Comparti del Fondo

Aggiornamento al 30 Novembre 2024



PER IL PERSONALE DELLE BCC/CRA

COMPARTO RACCOLTA												
PERFORMANCE SUMMARY	Gennaio Mtd	Febbraio Mtd	Marzo Mtd	Aprile Mtd	Maggio Mtd	Giugno Mtd	Luglio Mtd	Agosto Mtd	Settembre Mtd	Ottobre Mtd	Novembre Mtd	Novembre Ytd
Comparto	0,25%	-0,28%	0,78%	-0,88%	0,66%	0,34%	0,94%	0,75%	0,61%	-0,55%	1,14%	3,84%
Benchmark	0,09%	0,02%	0,89%	-0,72%	0,56%	0,35%	1,06%	0,49%	0,78%	-0,66%	1,06%	3,98%
Differenza	0,16%	-0,31%	-0,11%	-0,08%	0,04%	-0,01%	-0,12%	0,26%	-0,17%	0,11%	0,08%	-0,14%

COMPARTO CRESCITA												
PERFORMANCE SUMMARY	Gennaio Mtd	Febbraio Mtd	Marzo Mtd	Aprile Mtd	Maggio Mtd	Giugno Mtd	Luglio Mtd	Agosto Mtd	Settembre Mtd	Ottobre Mtd	Novembre Mtd	Novembre Ytd
Comparto	0,25%	0,03%	0,99%	-1,33%	0,69%	0,41%	0,89%	0,82%	0,66%	-1,08%	1,13%	3,46%
Benchmark	0,30%	0,56%	1,21%	-0,73%	0,87%	0,47%	0,97%	0,59%	0,83%	-0,71%	1,13%	5,60%
Differenza	-0,05%	-0,53%	-0,23%	-0,60%	-0,18%	-0,06%	-0,08%	0,24%	-0,17%	-0,37%	0,00%	-2,14%

COMPARTO SEMINA												
PERFORMANCE SUMMARY	Gennaio Mtd	Febbraio Mtd	Marzo Mtd	Aprile Mtd	Maggio Mtd	Giugno Mtd	Luglio Mtd	Agosto Mtd	Settembre Mtd	Ottobre Mtd	Novembre Mtd	Novembre Ytd
Comparto	0,48%	0,71%	1,31%	-1,70%	0,96%	0,56%	0,65%	0,88%	0,56%	-1,38%	1,45%	4,52%
Benchmark	0,54%	1,32%	1,63%	-0,86%	1,33%	0,67%	0,86%	0,72%	0,88%	-0,81%	1,38%	7,89%
Differenza	-0,06%	-0,61%	-0,32%	-0,85%	-0,37%	-0,11%	-0,21%	0,16%	-0,32%	-0,57%	0,07%	-3,37%

