



FEDERAZIONE | AUTONOMA | BANCARI | ITALIANI

Bcc inFabi



Speciale Fondo Pensione Nazionale

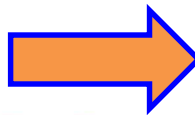


PER IL PERSONALE DELLE BCC/CRA

**Il Rendimento Finanziario
dal 1987 al 31/12/2023**

**Il Rendimento Finanziario
dal 1987 al 31/12/2023**

1.087.640.080 €

UN 

MILIARDO

OTTANTASETTE

MILIONI

SEICENTOQUARANTA

MILA

OTTANTA

EURO

Questa cifra rappresenta il contributo dei rendimenti annuali che ha incrementato le posizioni individuali di **TUTTI** gli Iscritti al Fondo Pensione

Portando il patrimonio complessivo del Fondo Pensione a superare i **3 MILIARDI** di EURO nel 2024



CREDITO COOPERATIVO



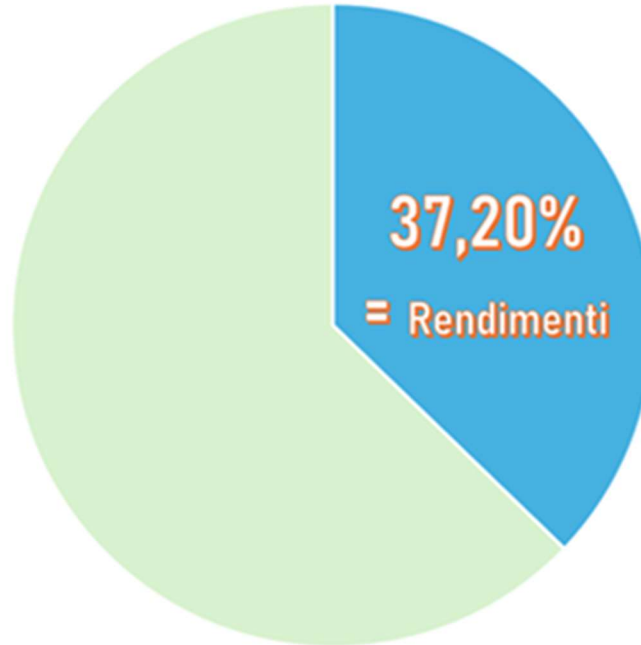
FEDERAZIONE | AUTONOMA | BANCARI | ITALIANI

Bcc inFabi



Speciale Fondo Pensione Nazionale

**Il Rendimento Finanziario
dal 1987 al 31/12/2023**



● Rendimenti ● Quota TFR + Contributo Lavoratore + Contributo Datore di lavoro

Rendimenti che rappresentano il 59,67% del versato da: Lavoratori, Tfr e datori di lavoro.

Con l'accordo collettivo nazionale del 18 febbraio 1987, sottoscritto da Federcasse dalla Fabi e dalle organizzazioni sindacali firmatarie del CCNL, è stato costituito il Fondo Pensione Nazionale per il personale delle banche di Credito Cooperativo Casse Rurali ed Artigiane (BCC/CRA) con l'obiettivo di permettere agli aderenti di garantirsi una prestazione pensionistica che, unitamente a quella pubblica, permetta di mantenere inalterato il tenore di vita dopo il pensionamento.

Gli eccellenti risultati ottenuti dal Nostro Fondo Pensione dal 1987 ad oggi, costruiti giorno per giorno, testimoniano come le scelte ponderate sviluppate nella gestione del fondo, orientate ad un'altissima diversificazione, finalizzata al massimo contenimento del rischio, sono state e si confermano efficaci e di indubbio valore in una costruzione vincente del futuro previdenziale delle lavoratrici e dei lavoratori del Credito Cooperativo e fanno del Fondo Pensione Nazionale BCC un patrimonio, presente e futuro, di grande valore.

Un patrimonio che sta per traguardare la soglia dei 3 miliardi di euro. Un patrimonio formato sì dal conferimento delle quote TFR (100% per quelli occupati dopo il 28/04/1993, 50% per quelli già occupati a tale data); dai contributi dei Lavoratori (2,10% dal 1.10.2022), dai contributi dei datori di lavoro (dal 1/5/2022 - 4,60% per gli assunti fino al 31/12/2000 e 5,50% per gli assunti dal 01/01/2001) **ma anche e soprattutto dai rendimenti che rappresentano il 37,20% del patrimonio stesso**, come si vede dal prospetto rappresentato sul sito del fondo e nelle pagine seguenti.

Roma, ottobre 2024

LE SEGRETERIE FABI DEI GRUPPI CCB / ICCREA / RAIFFEISEN



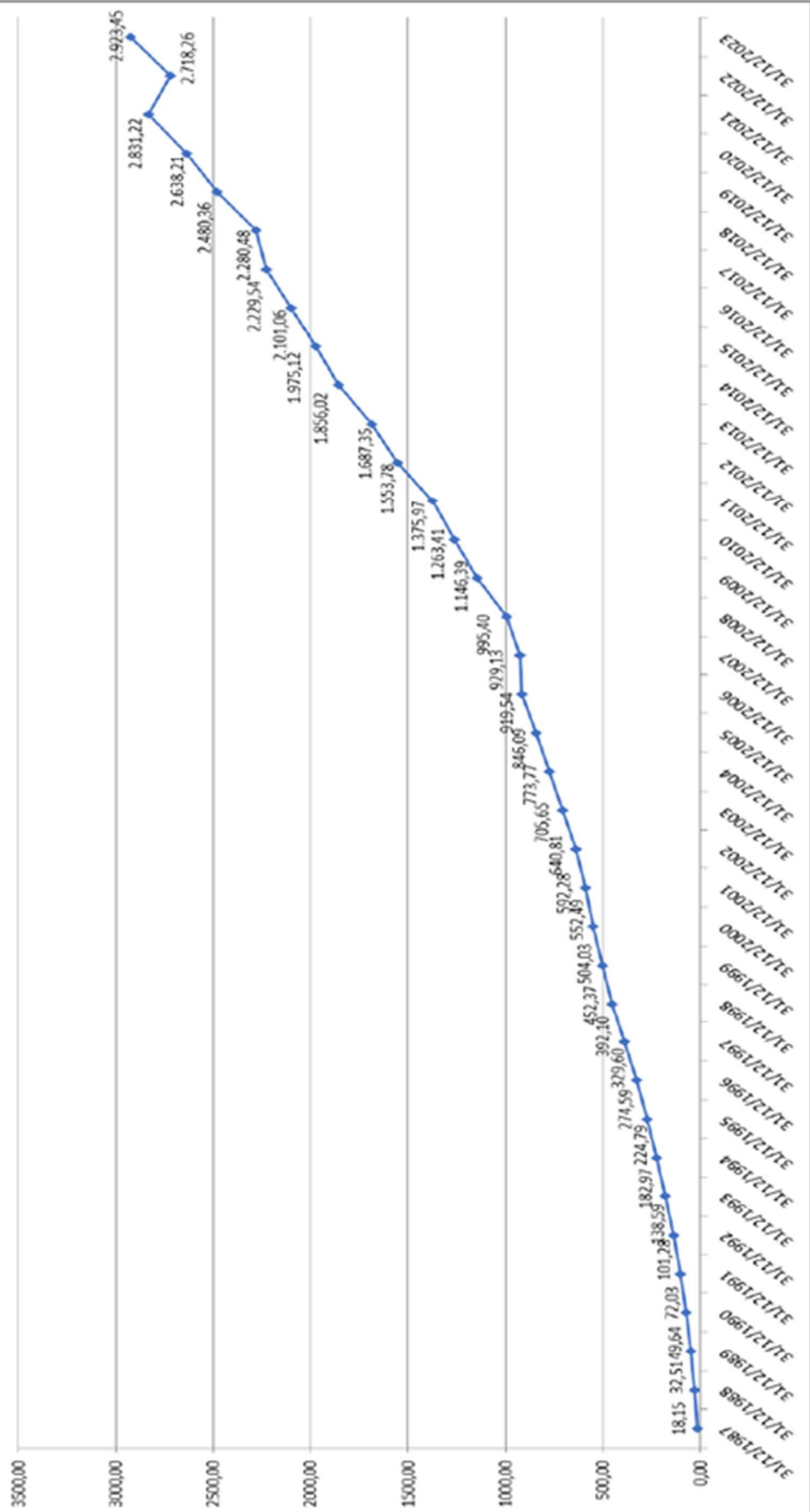
CREDITO COOPERATIVO



Variatione Patrimonio in Euro mios Dati di Bilancio



Andamento del valore del patrimonio dal 1987





FEDERAZIONE | AUTONOMA | BANCARI | ITALIANI

Bcc inFabi



Speciale Fondo Pensione Nazionale

Contribuzione Finanziaria vs Previdenziale

Dati di Bilancio



DATA	Patrimonio Consolidato	Variazione Annuale	Contributo Finanziario	Contributo Previdenziale	Contributo Finanziario	Contributo Previdenziale
31/12/1987	18.150.443	-	-	-	-	-
31/12/1988	32.511.955	14.361.512	12%	88%	1.771.962	12.589.550
31/12/1989	49.641.025	17.129.070	20%	80%	3.470.667	13.658.404
31/12/1990	72.039.044	22.398.019	27%	73%	5.965.721	16.432.298
31/12/1991	101.288.642	29.249.598	35%	65%	10.334.313	18.915.285
31/12/1992	138.599.537	37.310.895	37%	63%	13.769.779	23.541.117
31/12/1993	182.974.291	44.374.754	44%	56%	19.412.718	24.962.036
31/12/1994	224.793.993	41.819.702	44%	56%	18.286.031	23.533.670
31/12/1995	274.597.485	49.803.492	48%	52%	23.893.427	25.910.064
31/12/1996	329.600.806	55.003.321	48%	52%	26.404.408	28.598.912
31/12/1997	392.100.025	62.499.220	44%	56%	27.669.259	34.829.961
31/12/1998	452.377.745	60.277.719	46%	54%	27.919.352	32.358.367
31/12/1999	504.037.283	51.659.538	40%	60%	20.715.258	30.944.280
31/12/2000	552.497.785	48.460.503	52%	48%	25.120.343	23.340.159
31/12/2001	592.287.493	39.789.707	56%	44%	22.325.814	17.463.894
31/12/2002	640.814.052	48.526.559	24%	76%	11.796.879	36.729.680
31/12/2003	705.650.497	64.836.445	28%	72%	18.247.058	46.589.387
31/12/2004	773.779.401	68.128.904	26%	74%	17.971.003	50.157.902
31/12/2005	846.099.013	72.319.611	24%	76%	17.031.193	55.288.418
31/12/2006	919.549.926	73.450.913	23%	77%	16.764.658	56.686.255
31/12/2007	929.137.550	9.587.624	208%	-108%	19.931.282	10.343.658
31/12/2008	995.401.000	66.263.450	18%	82%	12.256.634	54.006.816
31/12/2009	1.146.397.294	150.996.294	36%	64%	54.177.986	96.818.308
31/12/2010	1.263.419.520	117.022.226	24%	76%	27.677.801	89.344.425
31/12/2011	1.375.971.926	112.552.406	17%	83%	18.873.141	93.679.265
31/12/2012	1.553.780.332	177.808.406	48%	52%	84.811.581	92.996.825
31/12/2013	1.687.356.863	133.576.531	27%	73%	36.676.932	96.899.599
31/12/2014	1.856.029.841	168.672.978	44%	56%	75.033.882	93.639.096
31/12/2015	1.975.125.495	119.095.654	14%	86%	16.369.177	102.726.477
31/12/2016	2.101.062.454	125.936.959	46%	54%	57.786.974	68.149.985
31/12/2017	2.229.544.012	128.481.558	41%	59%	53.293.087	75.188.471
31/12/2018	2.280.480.706	50.936.694	-23%	123%	11.759.516	62.696.210
31/12/2019	2.480.363.424	199.882.718	66%	34%	132.562.925	67.319.793
31/12/2020	2.638.207.774	157.844.350	54%	46%	85.201.133	72.643.217
31/12/2021	2.831.220.519	193.012.745	67%	33%	129.923.024	63.089.721
31/12/2022	2.718.262.985	112.957.534	154%	-54%	174.485.901	61.528.367
31/12/2023	2.923.452.139	205.189.154	68%	32%	140.440.094	64.749.060
TOTALE	2.923.452.139	2.905.301.696	68%	32%	1.087.640.080	1.817.661.616



CREDITO COOPERATIVO

