

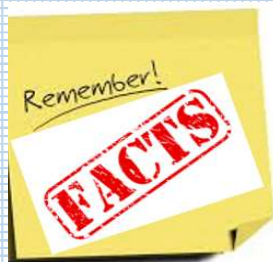


FEDERAZIONE | AUTONOMA | BANCARI | ITALIANI

**Bcc inFabi**



Speciale Fondo Pensione Nazionale



Fondo  
Pensione Nazionale

**DATI AL**  
**31/08/2024**

## Performance comparti del fondo

Performance Comparti del Fondo

Dati al 31 Agosto 2024



### COMPARTO TFR TACITO

PERFORMANCE SUMMARY	Rendimento netto indicativo su base annuale
Comparto	1,06%
Benchmark	1,46%
Differenza	-0,40%

### COMPARTO RACCOLTA

PERFORMANCE SUMMARY	Mtd	Ytd
Comparto	0,75%	2,60%
Benchmark	0,49%	2,75%
Differenza	0,26%	-0,15%

### COMPARTO CRESCITA

PERFORMANCE SUMMARY	Mtd	Ytd
Comparto	0,82%	2,75%
Benchmark	0,58%	4,27%
Differenza	0,24%	-1,52%

### COMPARTO SEMINA

PERFORMANCE SUMMARY	Mtd	Ytd
Comparto	0,88%	3,88%
Benchmark	0,72%	6,33%
Differenza	0,16%	-2,45%

Roma, settembre 2024

**LE SEGRETERIE FABI DEI GRUPPI**  
**CCB / ICCREA / RAIFFEISEN**

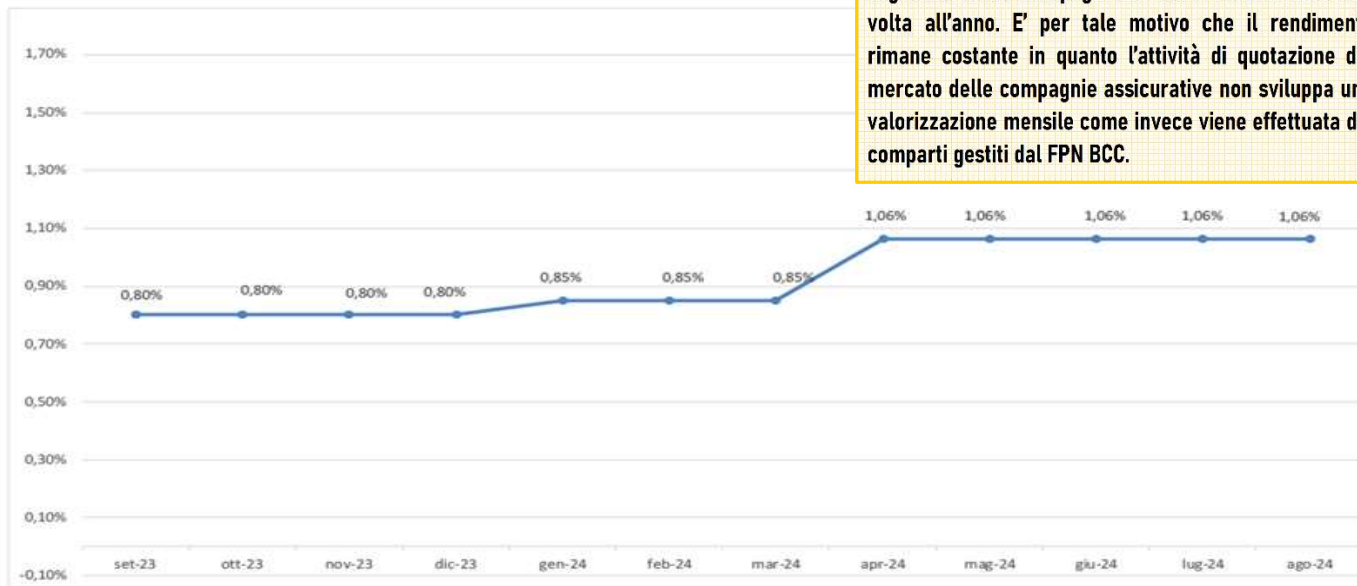


CREDITO COOPERATIVO



### Variatione Rendimento 12 mesi Comparto TFR Tacito

DATI AL 31 Agosto 2024



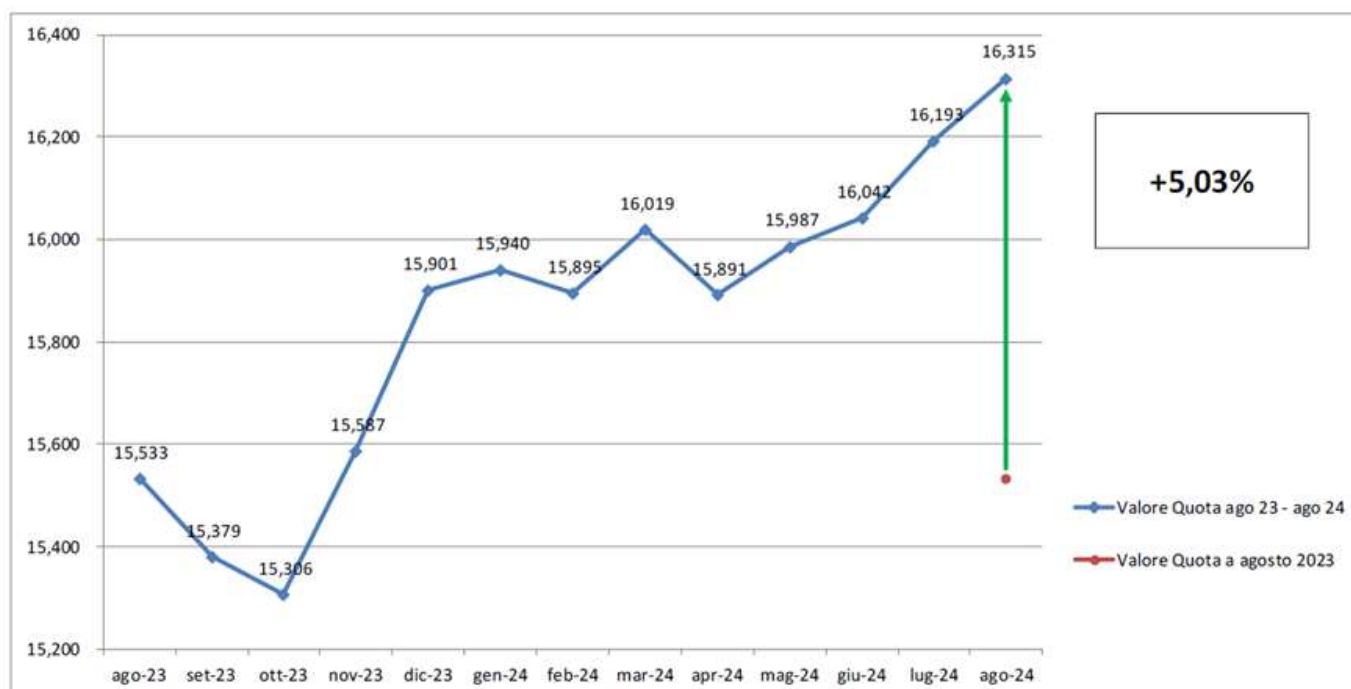
Rammentiamo che il rendimento del TFR tacito viene segnalato dalle compagnie di assicurazione solo una volta all'anno. E' per tale motivo che il rendimento rimane costante in quanto l'attività di quotazione del mercato delle compagnie assicurative non sviluppa una valorizzazione mensile come invece viene effettuata dai comparti gestiti dal FPN BCC.

\* L'incremento di performance è attribuibile alla riduzione della commissione di gestione applicata da Reale Mutua (dall'1,10% allo 0,85%) per tutte le operazioni effettuate a partire dal 1° aprile 2024.

### Variatione valore quota 12 Mesi Comparto Raccolta



DATI AL 31 Agosto 2024



+5,03%





FEDERAZIONE | AUTONOMA | BANCARI | ITALIANI

# Bcc inFabi

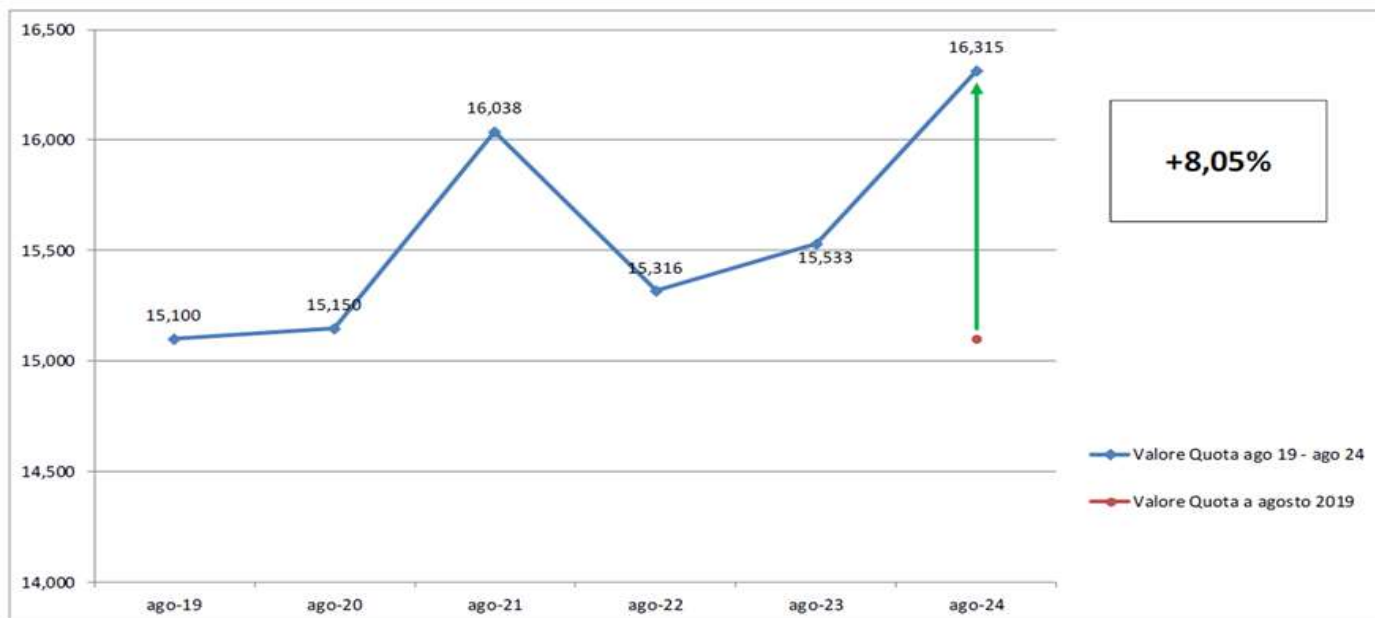


Speciale Fondo Pensione Nazionale



## Variazione valore quota 5 Anni Comparto Raccolta

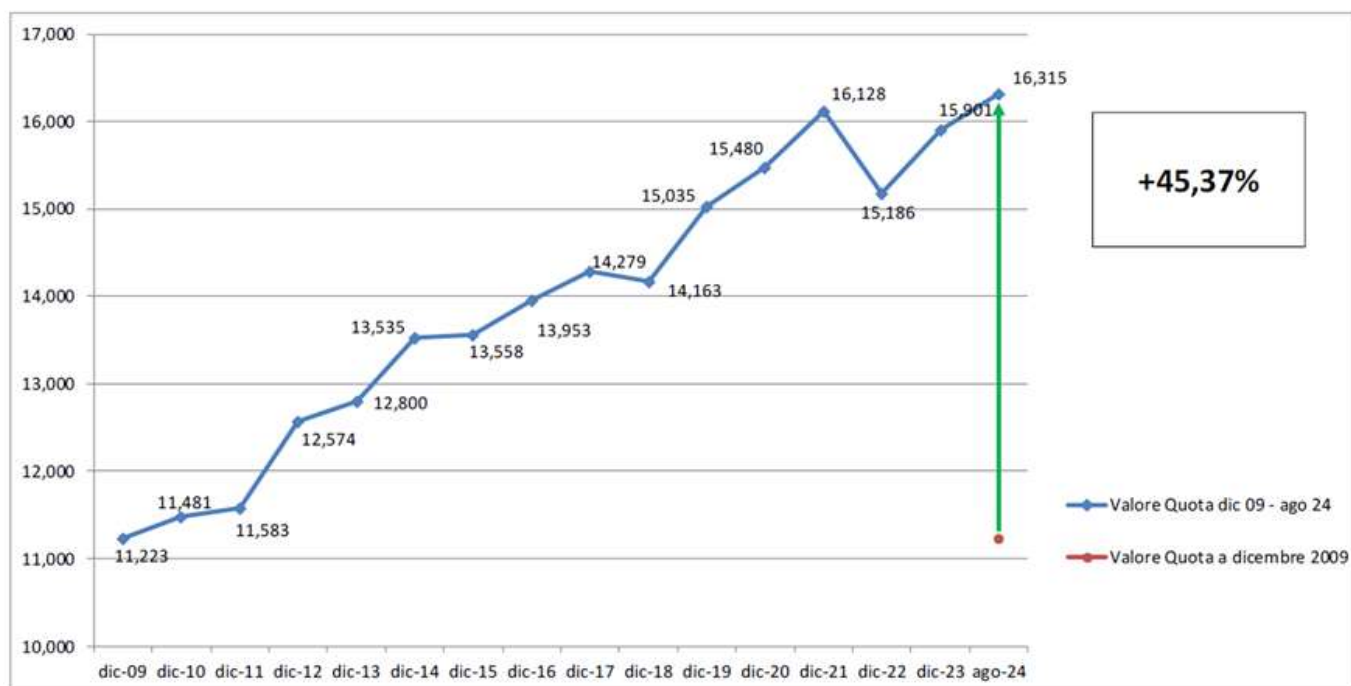
DATI AL 31 Agosto 2024



## Variazione valore quota dal 2009 Comparto Raccolta



DATI AL 31 Agosto 2024



CREDITO COOPERATIVO



FEDERAZIONE | AUTONOMA | BANCARI | ITALIANI

# Bcc inFabi



Speciale Fondo Pensione Nazionale

## Variazione valore quota 12 Mesi Comparto Crescita



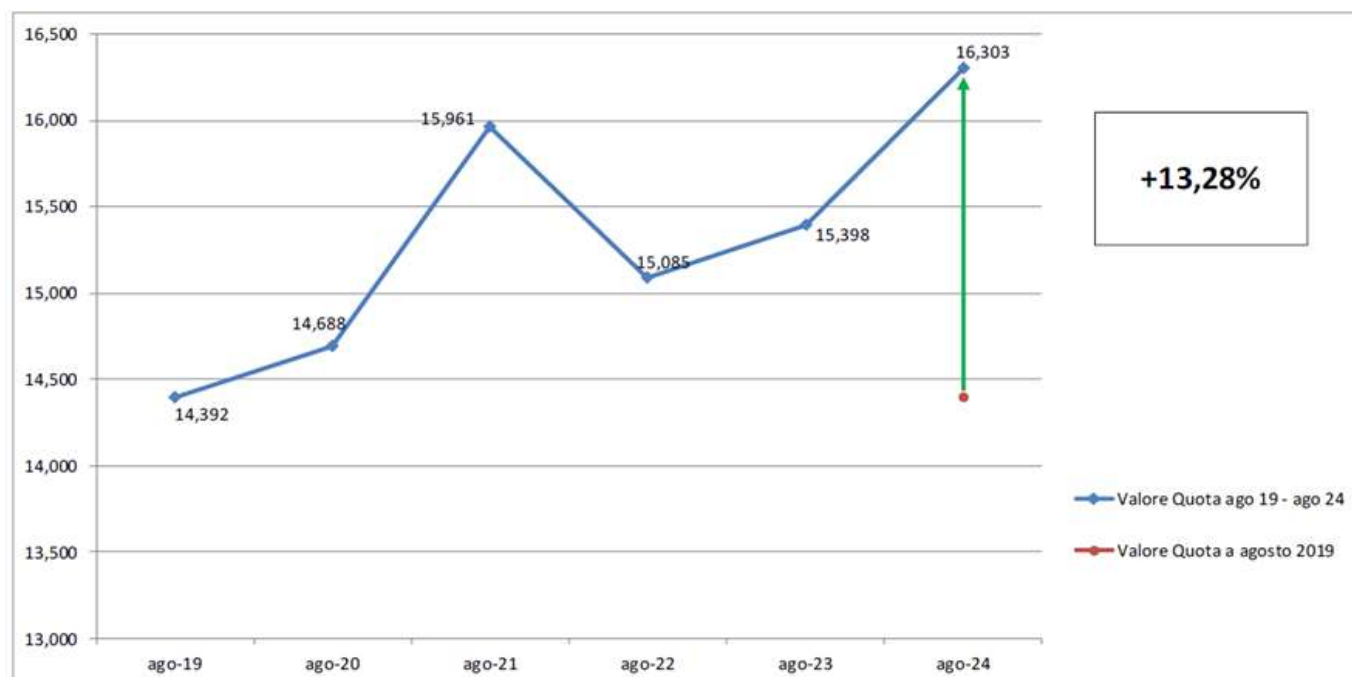
DATI AL 31 Agosto 2024



## Variazione valore quota 5 Anni Comparto Crescita



DATI AL 31 Agosto 2024



CREDITO COOPERATIVO



FEDERAZIONE | AUTONOMA | BANCARI | ITALIANI

# Bcc inFabi

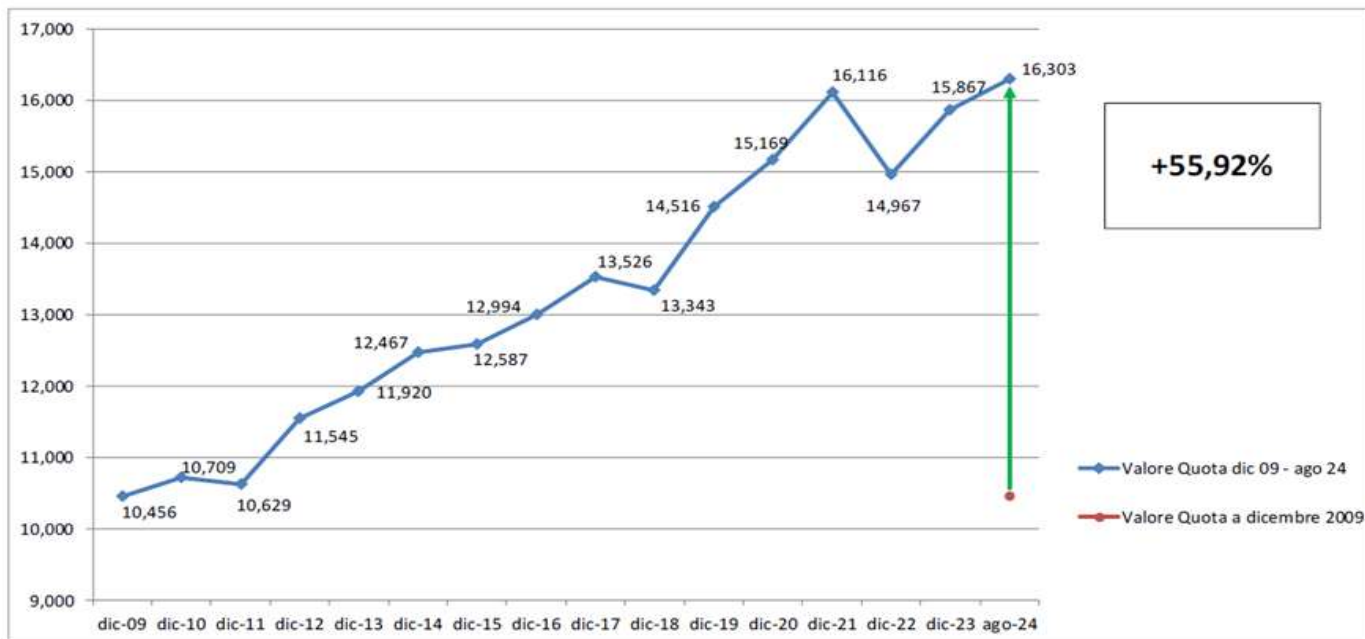


## Speciale Fondo Pensione Nazionale



### Variazione valore quota dal 2009 Comparto Crescita

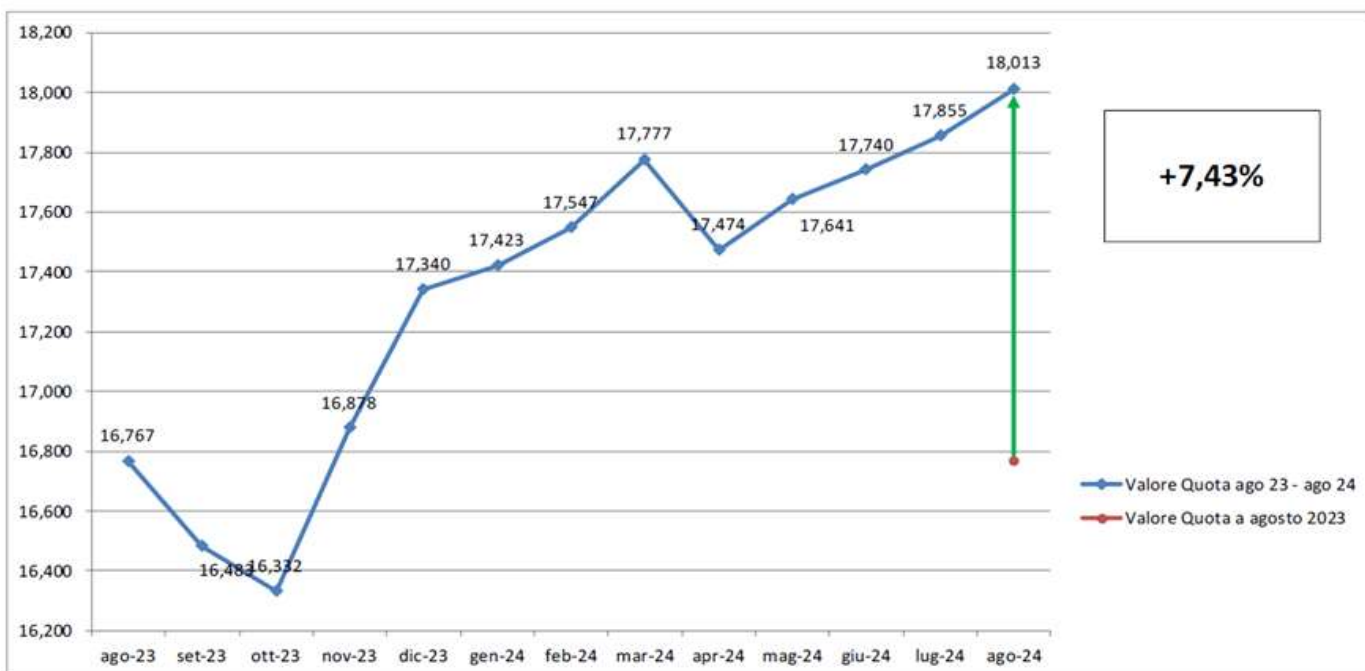
DATI AL 31 Agosto 2024



### Variazione valore quota 12 Mesi Comparto Semina



DATI AL 31 Agosto 2024



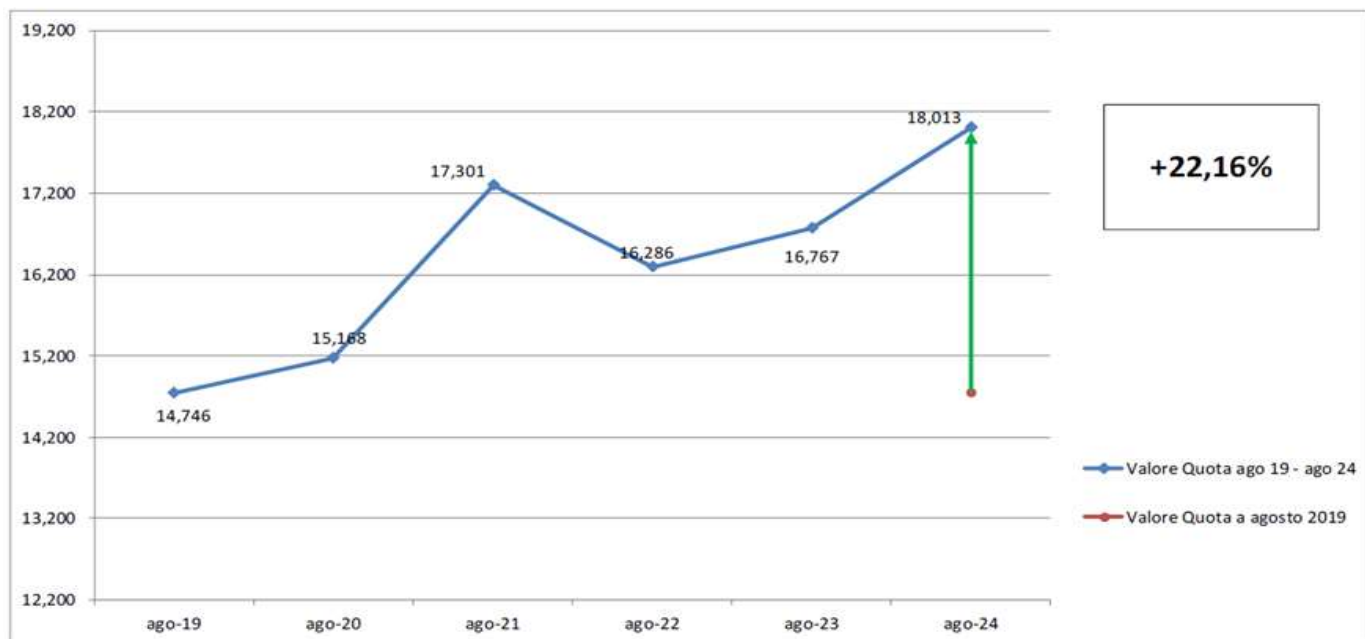
CREDITO COOPERATIVO



### Variazione valore quota 5 Anni Comparto Semina



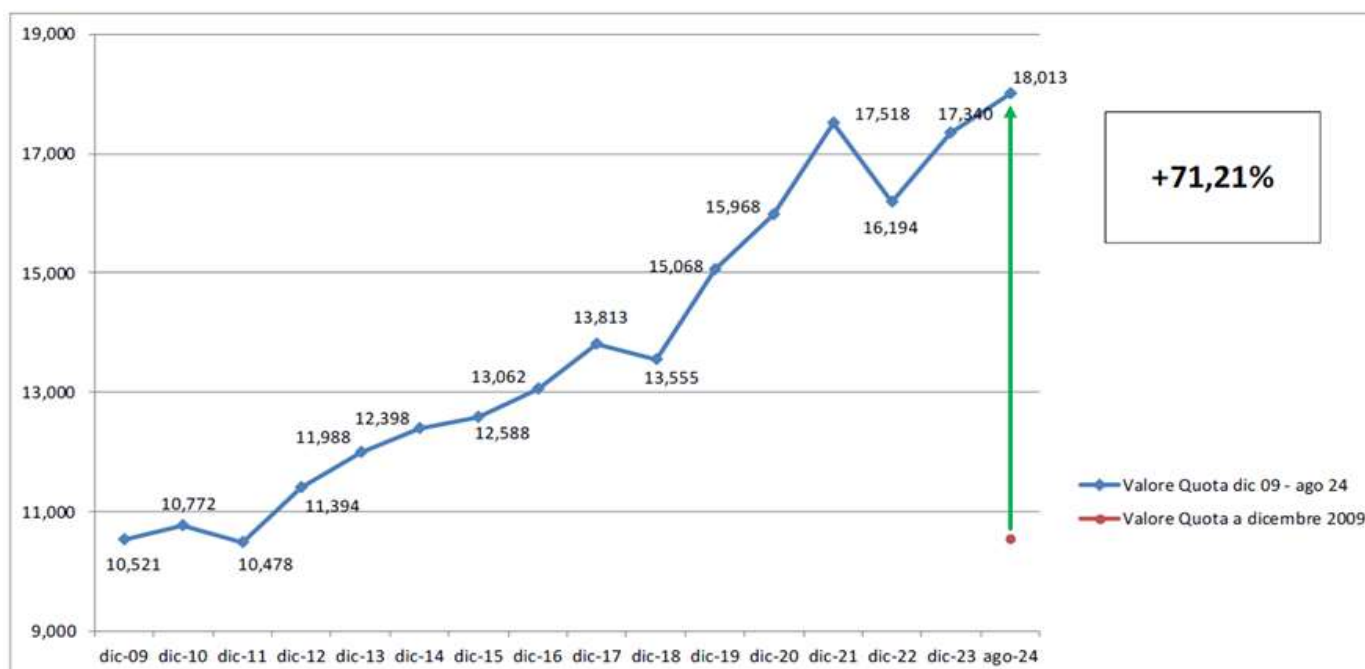
DATI AL 31 Agosto 2024



### Variazione valore quota dal 2009 Comparto Semina



DATI AL 31 Agosto 2024





## Performance Comparti del Fondo

Aggiornamento al 31 Agosto 2024



COMPARTO RACCOLTA										
PERFORMANCE SUMMARY	Gennaio Mtd	Febbraio Mtd	Marzo Mtd	Aprile Mtd	Maggio Mtd	Giugno Mtd	Luglio Mtd	Agosto Mtd	Agosto Ytd	
Comparto	0,25%	-0,28%	0,78%	-0,80%	0,60%	0,34%	0,94%	0,75%	2,60%	
Benchmark	0,09%	0,02%	0,89%	-0,72%	0,56%	0,35%	1,06%	0,49%	2,75%	
Differenza	0,16%	-0,31%	-0,11%	-0,08%	0,04%	-0,01%	-0,12%	0,26%	-0,15%	

COMPARTO CRESCITA										
PERFORMANCE SUMMARY	Gennaio Mtd	Febbraio Mtd	Marzo Mtd	Aprile Mtd	Maggio Mtd	Giugno Mtd	Luglio Mtd	Agosto Mtd	Agosto Ytd	
Comparto	0,25%	0,03%	0,99%	-1,33%	0,69%	0,41%	0,89%	0,82%	2,75%	
Benchmark	0,30%	0,56%	1,21%	-0,73%	0,87%	0,47%	0,97%	0,58%	4,27%	
Differenza	-0,05%	-0,53%	-0,23%	-0,60%	-0,18%	-0,06%	-0,08%	0,24%	-1,52%	

COMPARTO SEMINA										
PERFORMANCE SUMMARY	Gennaio Mtd	Febbraio Mtd	Marzo Mtd	Aprile Mtd	Maggio Mtd	Giugno Mtd	Luglio Mtd	Agosto Mtd	Agosto Ytd	
Comparto	0,48%	0,71%	1,31%	-1,70%	0,96%	0,56%	0,65%	0,88%	3,88%	
Benchmark	0,54%	1,32%	1,63%	-0,86%	1,33%	0,67%	0,86%	0,72%	6,33%	
Differenza	-0,06%	-0,61%	-0,32%	-0,85%	-0,37%	-0,11%	-0,21%	0,16%	-2,45%	

