

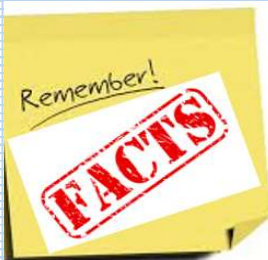


FEDERAZIONE | AUTONOMA | BANCARI | ITALIANI

Bcc inFabi



Speciale Fondo Pensione Nazionale



**Fondo
Pensione Nazionale**

**DATI AL
31/07/2024**

Performance comparti del fondo

Performance Comparti del Fondo
Dati al 31 Luglio 2024



Fondo Pensione Nazionale

COMPARTO TFR TACITO	
PERFORMANCE SUMMARY	Rendimento netto indicativo su base annuale
Comparto	1,06%
Benchmark	1,30%
Differenza	-0,24%

COMPARTO RACCOLTA		
PERFORMANCE SUMMARY	Mtd	Ytd
Comparto	0,94%	1,84%
Benchmark	1,06%	2,24%
Differenza	-0,12%	-0,40%

COMPARTO CRESCITA		
PERFORMANCE SUMMARY	Mtd	Ytd
Comparto	0,89%	1,91%
Benchmark	0,97%	3,67%
Differenza	-0,08%	-1,76%

COMPARTO SEMINA		
PERFORMANCE SUMMARY	Mtd	Ytd
Comparto	0,65%	2,97%
Benchmark	0,86%	5,57%
Differenza	-0,21%	-2,60%

Roma, agosto 2024

**LE SEGRETERIE FABI DEI GRUPPI
CCB / ICCREA / RAIFFEISEN**



CREDITO COOPERATIVO



FEDERAZIONE | AUTONOMA | BANCARI | ITALIANI

Bcc inFabi



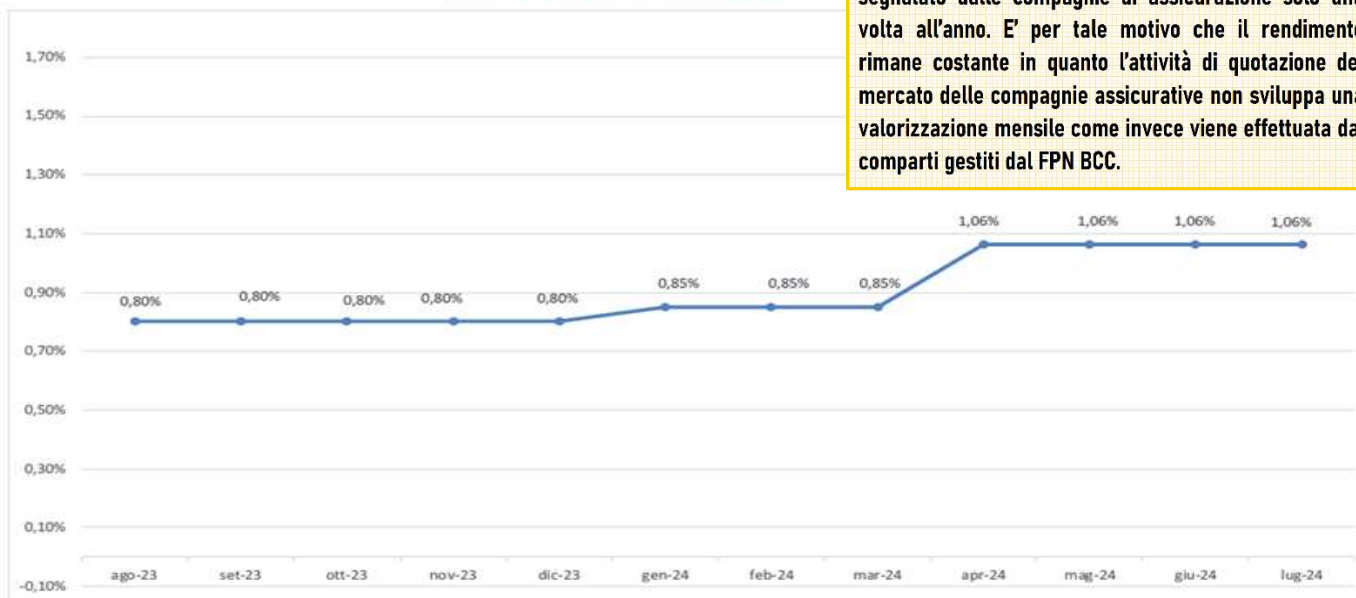
Speciale Fondo Pensione Nazionale

Variazione Rendimento 12 mesi Comparto TFR Tacito



DATI AL 31 Luglio 2024

Rammentiamo che il rendimento del TFR tacito viene segnalato dalle compagnie di assicurazione solo una volta all'anno. E' per tale motivo che il rendimento rimane costante in quanto l'attività di quotazione del mercato delle compagnie assicurative non sviluppa una valorizzazione mensile come invece viene effettuata dai comparti gestiti dal FPN BCC.

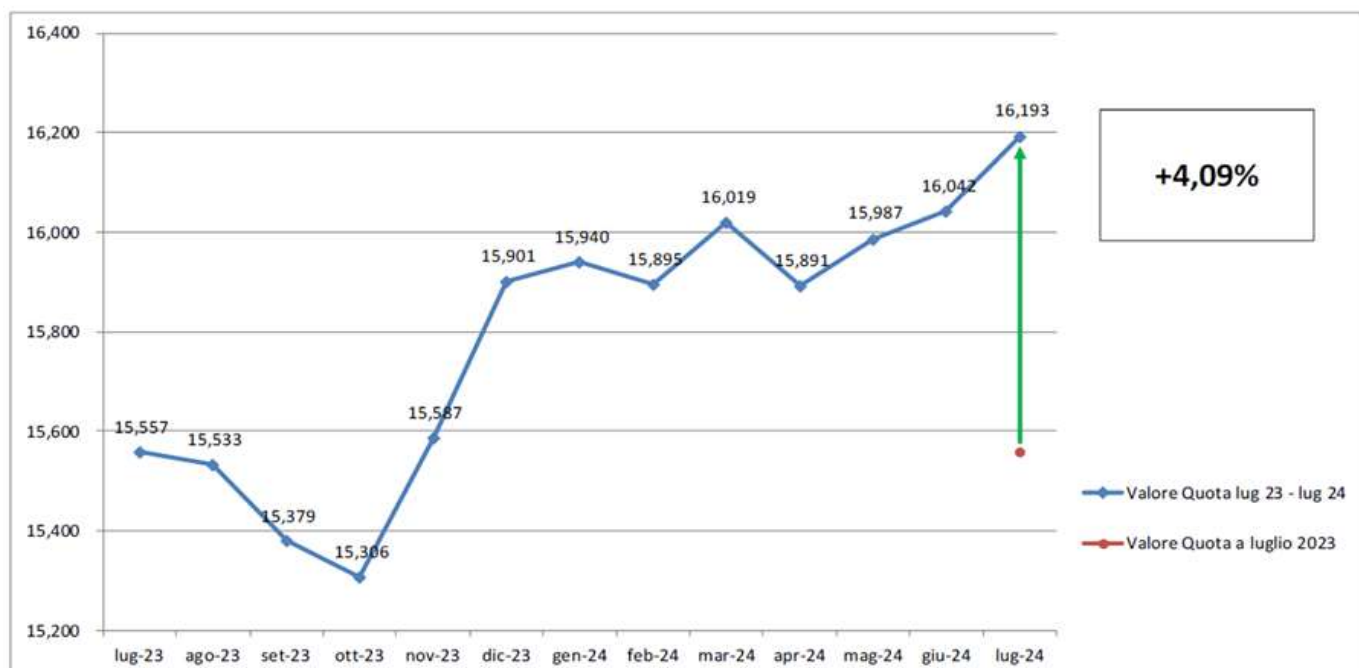


* L'incremento di performance è attribuibile alla riduzione della commissione di gestione applicata da Reale Mutua (dall'1,10% allo 0,85%) per tutte le operazioni effettuate a partire dal 1° aprile 2024.

Variazione valore quota 12 Mesi Comparto Raccolta



DATI AL 31 Luglio 2024



+4,09%



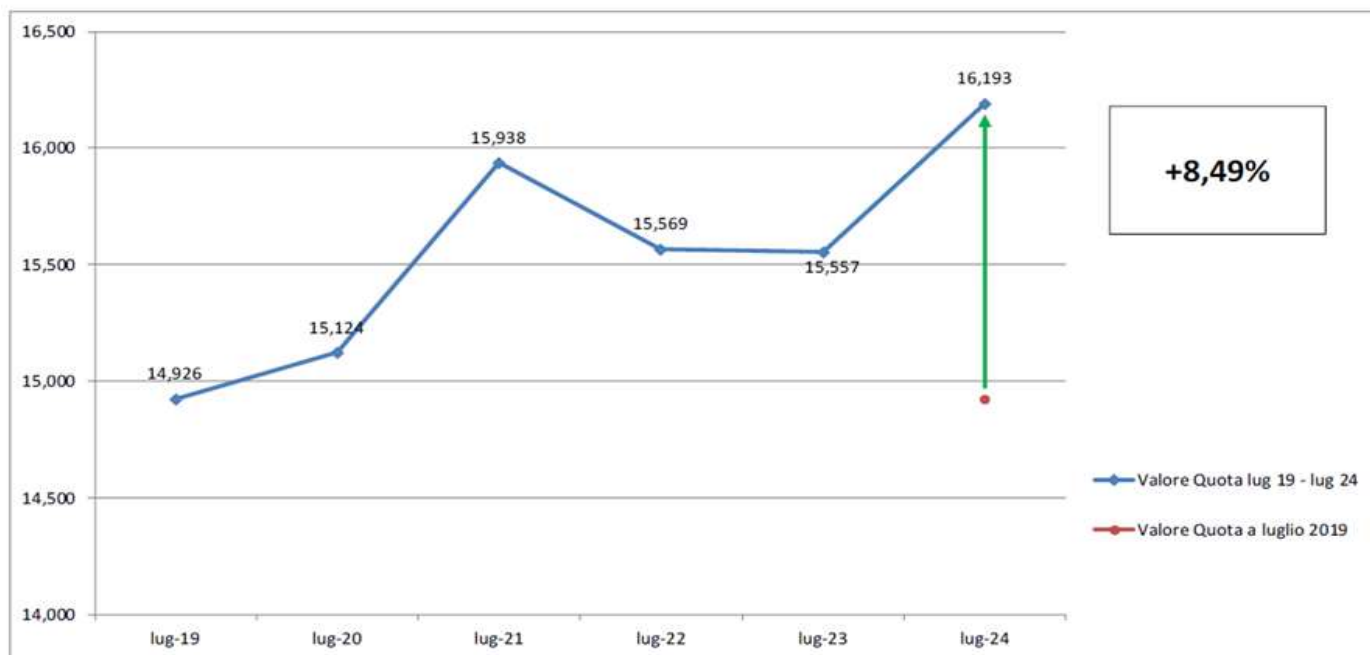
CREDITO COOPERATIVO



Variazione valore quota 5 Anni Comparto Raccolta



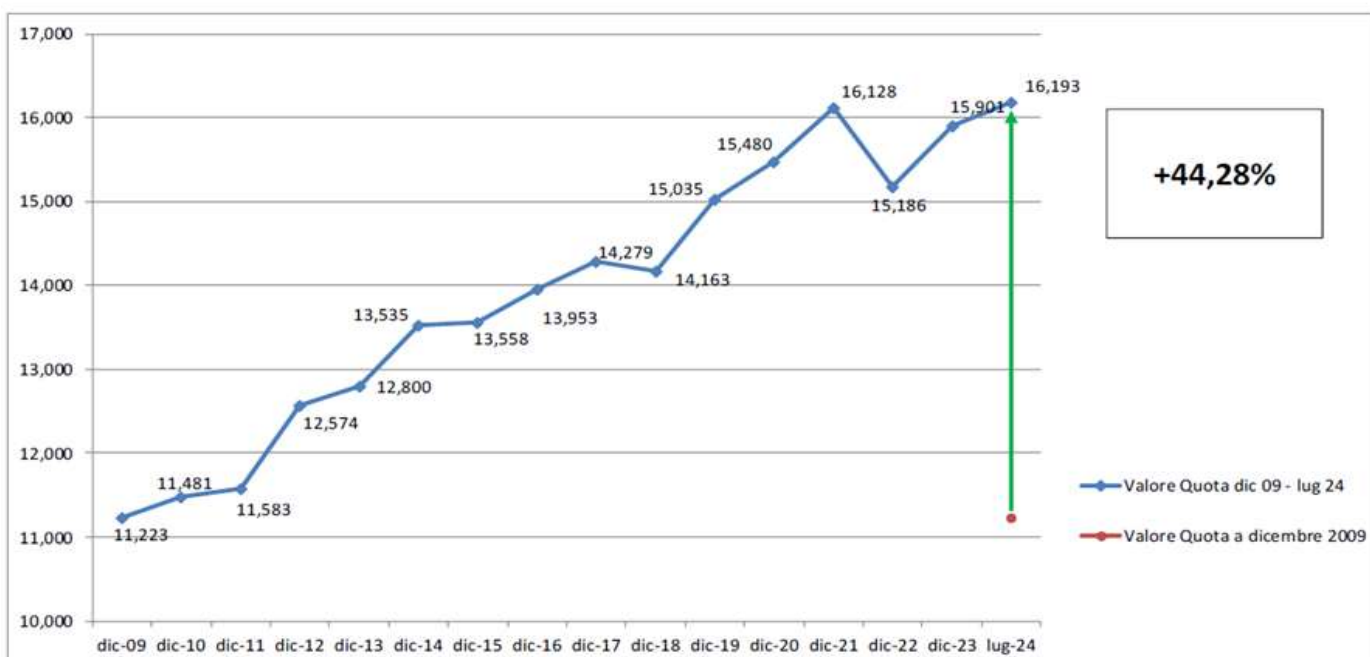
DATI AL 31 Luglio 2024



Variazione valore quota dal 2009 Comparto Raccolta



DATI AL 31 Luglio 2024





Variazione valore quota 12 Mesi Comparto Crescita



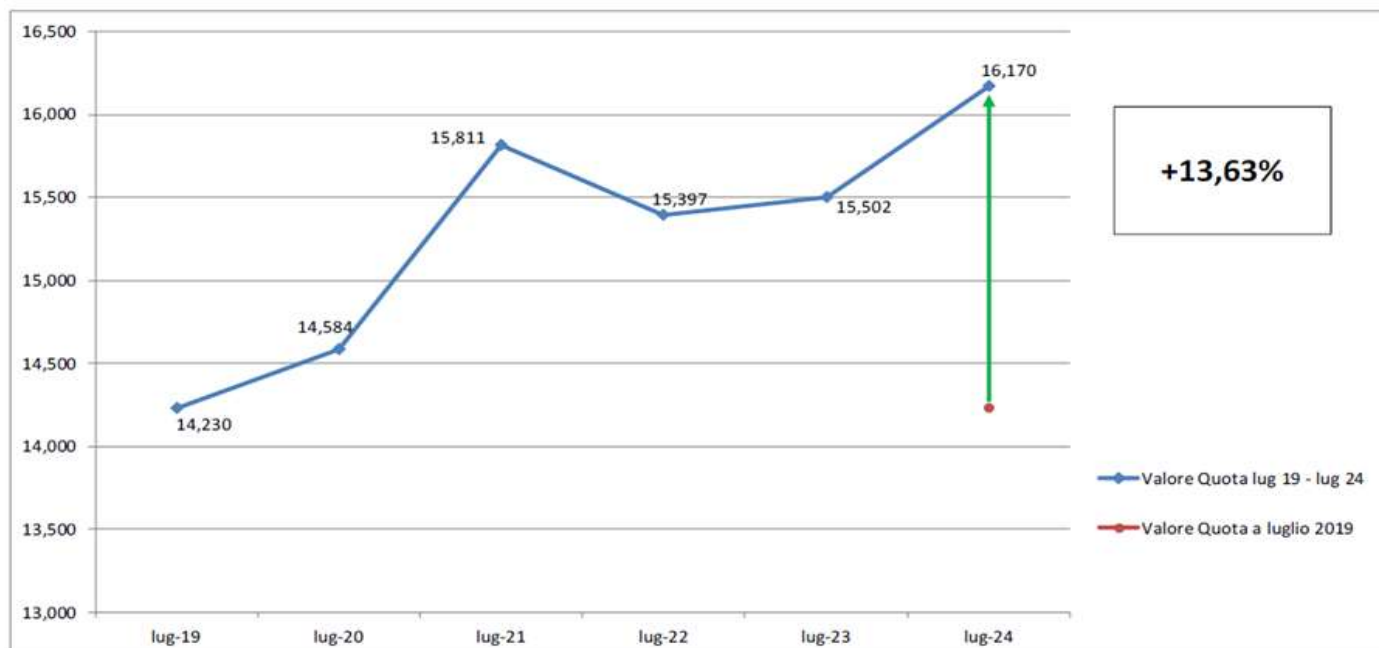
DATI AL 31 Luglio 2024



Variazione valore quota 5 Anni Comparto Crescita



DATI AL 31 Luglio 2024





FEDERAZIONE | AUTONOMA | BANCARI | ITALIANI

Bcc inFabi

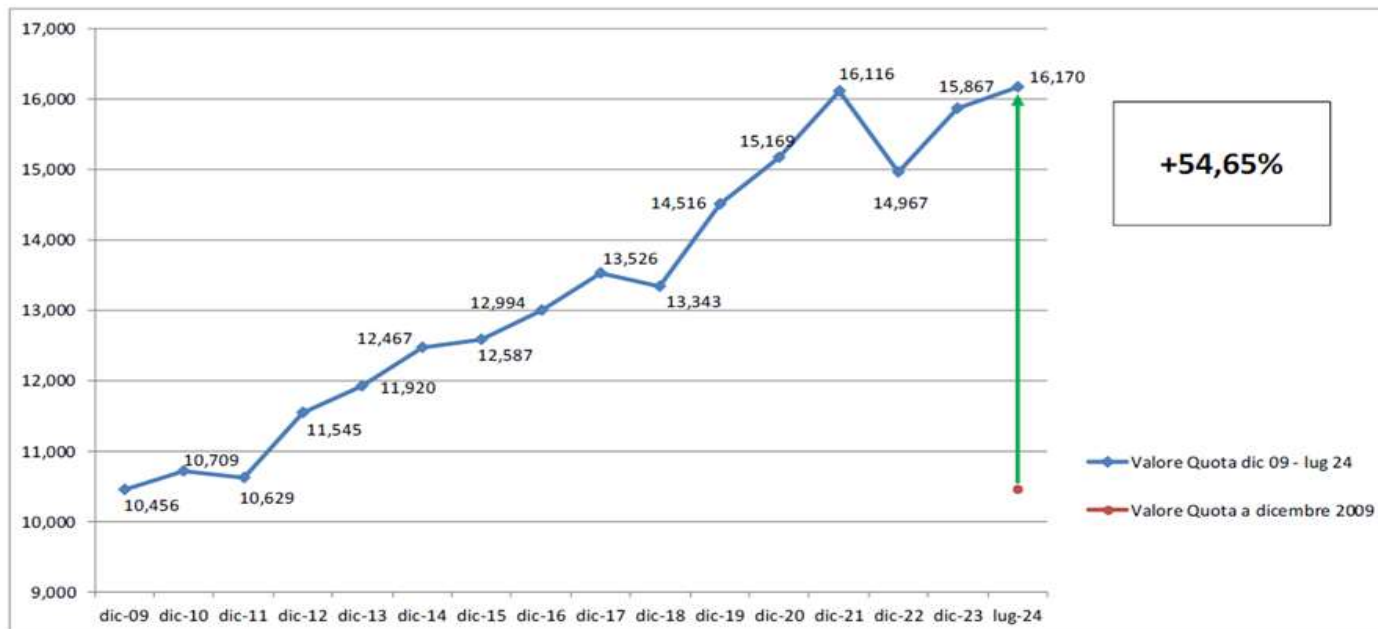


Speciale Fondo Pensione Nazionale

Variazione valore quota dal 2009 Comparto Crescita



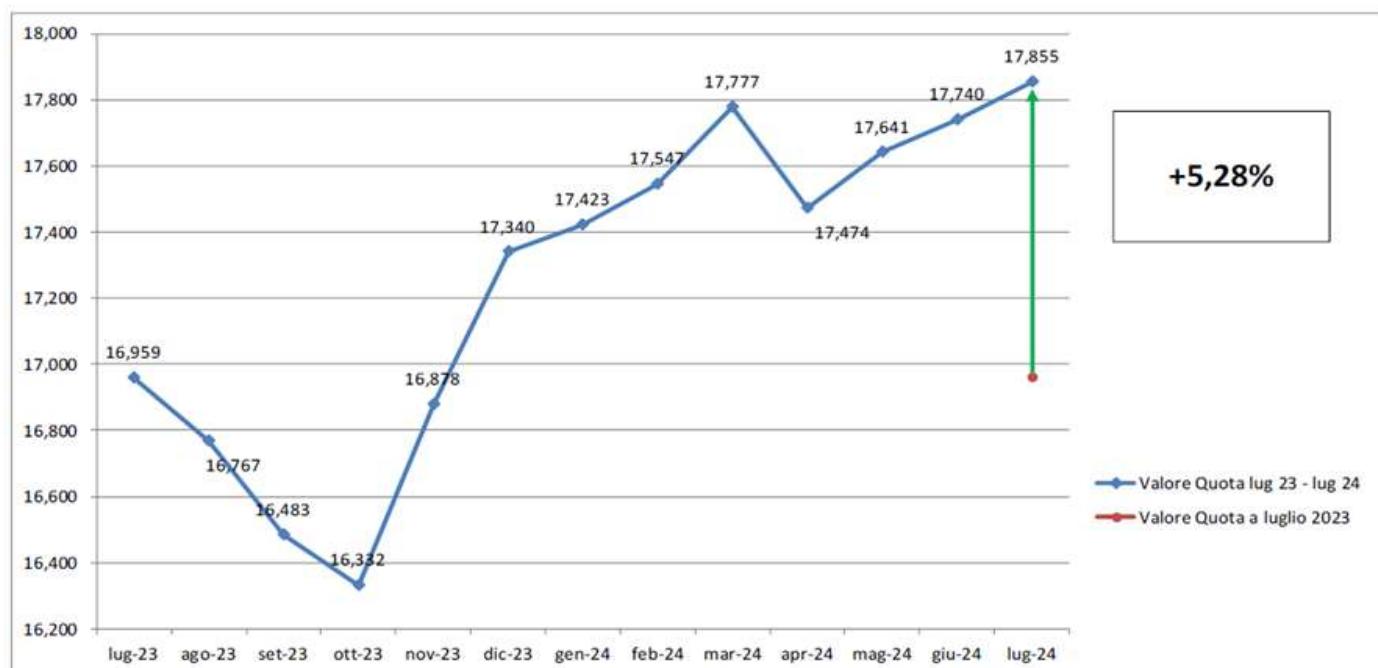
DATI AL 31 Luglio 2024



Variazione valore quota 12 Mesi Comparto Semina



DATI AL 31 Luglio 2024



CREDITO COOPERATIVO



FEDERAZIONE | AUTONOMA | BANCARI | ITALIANI

Bcc inFabi



Speciale Fondo Pensione Nazionale

Variazione valore quota 5 Anni Comparto Semina



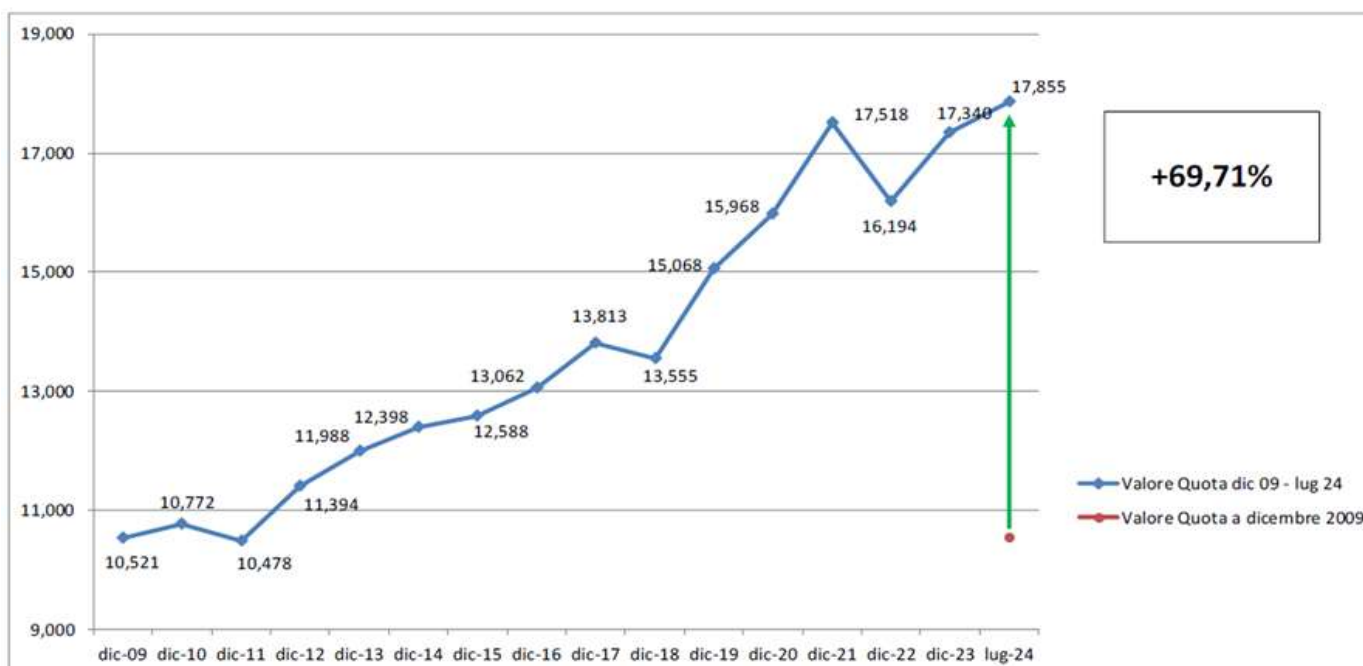
DATI AL 31 Luglio 2024



Variazione valore quota dal 2009 Comparto Semina



DATI AL 31 Luglio 2024



CREDITO COOPERATIVO



FEDERAZIONE | AUTONOMA | BANCARI | ITALIANI

Bcc inFabi



Speciale Fondo Pensione Nazionale

Performance Comparti del Fondo

Aggiornamento al 31 Luglio 2024



Fondo Pensione Nazionale

COMPARTO RACCOLTA								
PERFORMANCE SUMMARY	Gennaio Mtd	Febbraio Mtd	Marzo Mtd	Aprile Mtd	Maggio Mtd	Giugno Mtd	Luglio Mtd	Luglio Ytd
Comparto	0,25%	-0,28%	0,78%	-0,80%	0,60%	0,34%	0,94%	1,84%
Benchmark	0,09%	0,02%	0,89%	-0,72%	0,56%	0,35%	1,06%	2,24%
Differenza	0,16%	-0,31%	-0,11%	-0,08%	0,04%	-0,01%	-0,12%	-0,40%

COMPARTO CRESCITA								
PERFORMANCE SUMMARY	Gennaio Mtd	Febbraio Mtd	Marzo Mtd	Aprile Mtd	Maggio Mtd	Giugno Mtd	Luglio Mtd	Luglio Ytd
Comparto	0,25%	0,03%	0,99%	-1,33%	0,69%	0,41%	0,89%	1,91%
Benchmark	0,30%	0,56%	1,21%	-0,73%	0,87%	0,47%	0,97%	3,67%
Differenza	-0,05%	-0,53%	-0,23%	-0,60%	-0,18%	-0,06%	-0,08%	-1,76%

COMPARTO SEMINA								
PERFORMANCE SUMMARY	Gennaio Mtd	Febbraio Mtd	Marzo Mtd	Aprile Mtd	Maggio Mtd	Giugno Mtd	Luglio Mtd	Luglio Ytd
Comparto	0,48%	0,71%	1,31%	-1,70%	0,96%	0,56%	0,65%	2,97%
Benchmark	0,54%	1,32%	1,63%	-0,86%	1,33%	0,67%	0,86%	5,57%
Differenza	-0,06%	-0,61%	-0,32%	-0,85%	-0,37%	-0,11%	-0,21%	-2,60%



CREDITO COOPERATIVO