



FEDERAZIONE | AUTONOMA | BANCARI | ITALIANI

Bcc inFabi



Speciale Fondo Pensione Nazionale



Fondo Pensione Nazionale

**DATI AL
30/11/2023**

Performance comparti del fondo

Coordinamento Nazionale delle Banche di Credito Cooperativo

Performance Comparti del Fondo



Dati al 30 Novembre 2023

COMPARTO TFR TACITO	
PERFORMANCE SUMMARY	Rendimento netto indicativo su base annuale
Comparto	0,80%
Benchmark	1,40%
Differenza	-0,60%

COMPARTO RACCOLTA		
PERFORMANCE SUMMARY	Mtd	Ytd
Comparto	1,84%	2,64%
Benchmark	2,07%	3,33%
Differenza	-0,23%	-0,69%

COMPARTO CRESCITA		
PERFORMANCE SUMMARY	Mtd	Ytd
Comparto	2,56%	3,47%
Benchmark	2,52%	4,56%
Differenza	0,04%	-1,10%

COMPARTO SEMINA		
PERFORMANCE SUMMARY	Mtd	Ytd
Comparto	3,34%	4,22%
Benchmark	3,14%	6,25%
Differenza	0,21%	-2,02%

Roma, gennaio 2024

ESECUTIVO NAZIONALE FABI BCC





Bcc inFabi



Speciale Fondo Pensione Nazionale

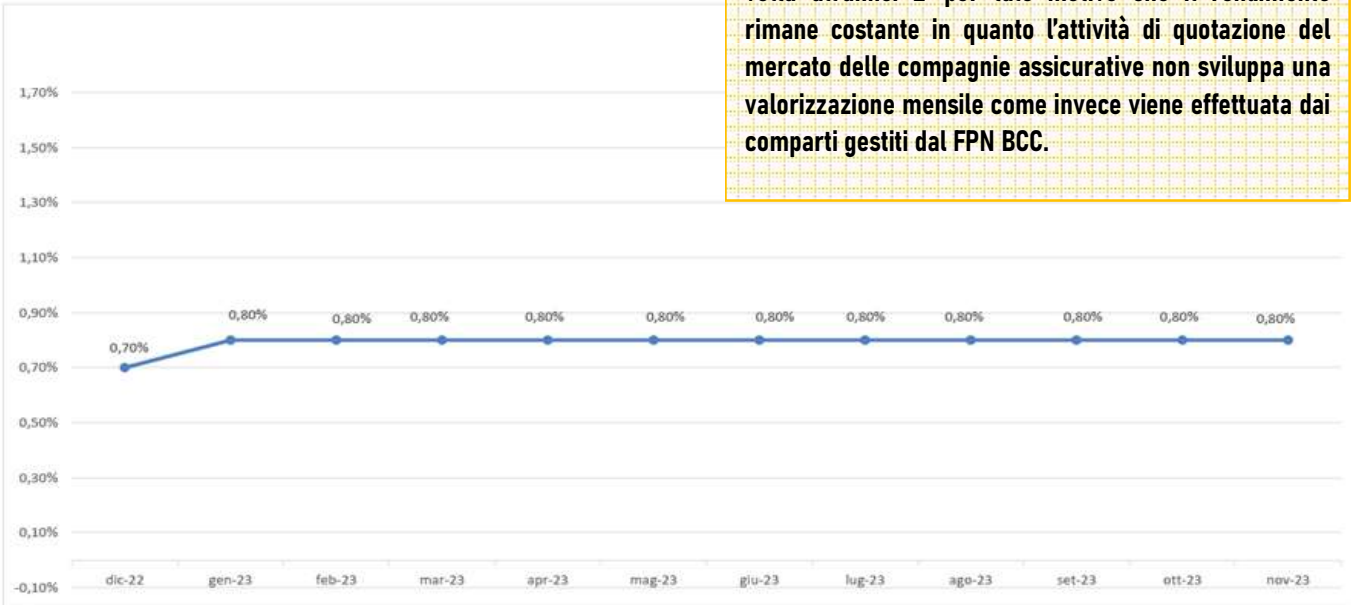


Variatione Rendimento 12 mesi

Comparto TFR Tacito

Dati al 30 Novembre 2023

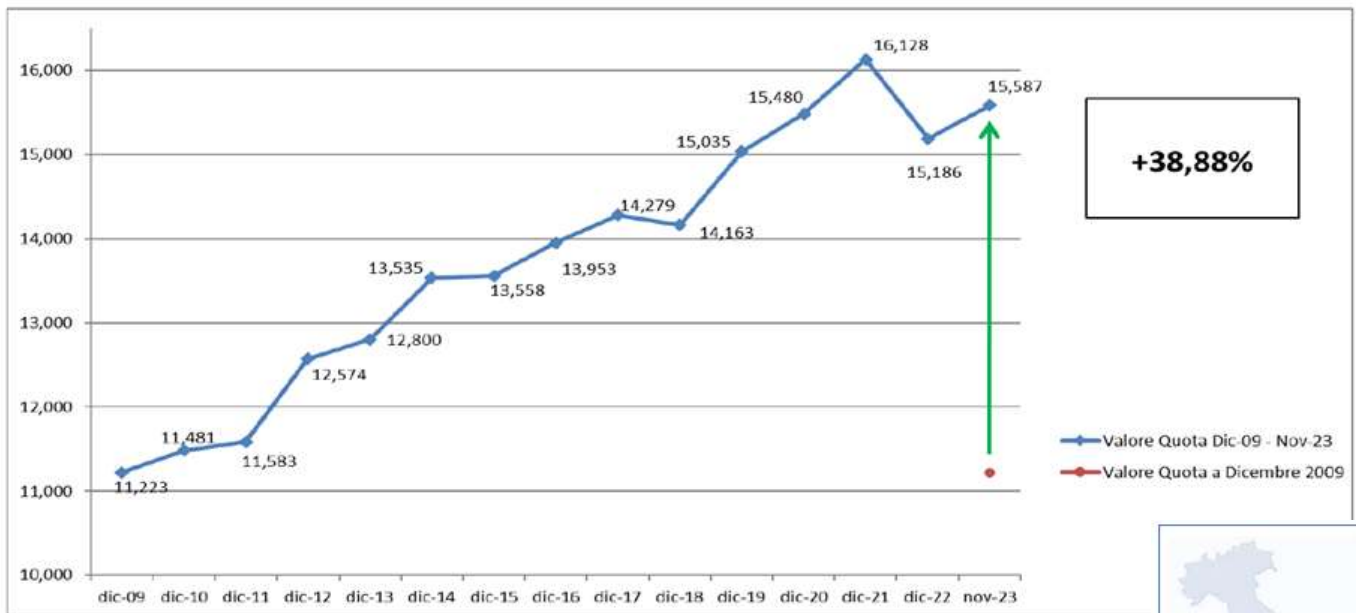
Rammentiamo che il rendimento del TFR tacito viene segnalato dalle compagnie di assicurazione solo una volta all'anno. E' per tale motivo che il rendimento rimane costante in quanto l'attività di quotazione del mercato delle compagnie assicurative non sviluppa una valorizzazione mensile come invece viene effettuata dai comparti gestiti dal FPN BCC.



Variatione valore quota dal 2009

Comparto Raccolta

Dati al 30 Novembre 2023



Coordinamento Nazionale delle Banche di Credito Cooperativo



Bcc inFabi

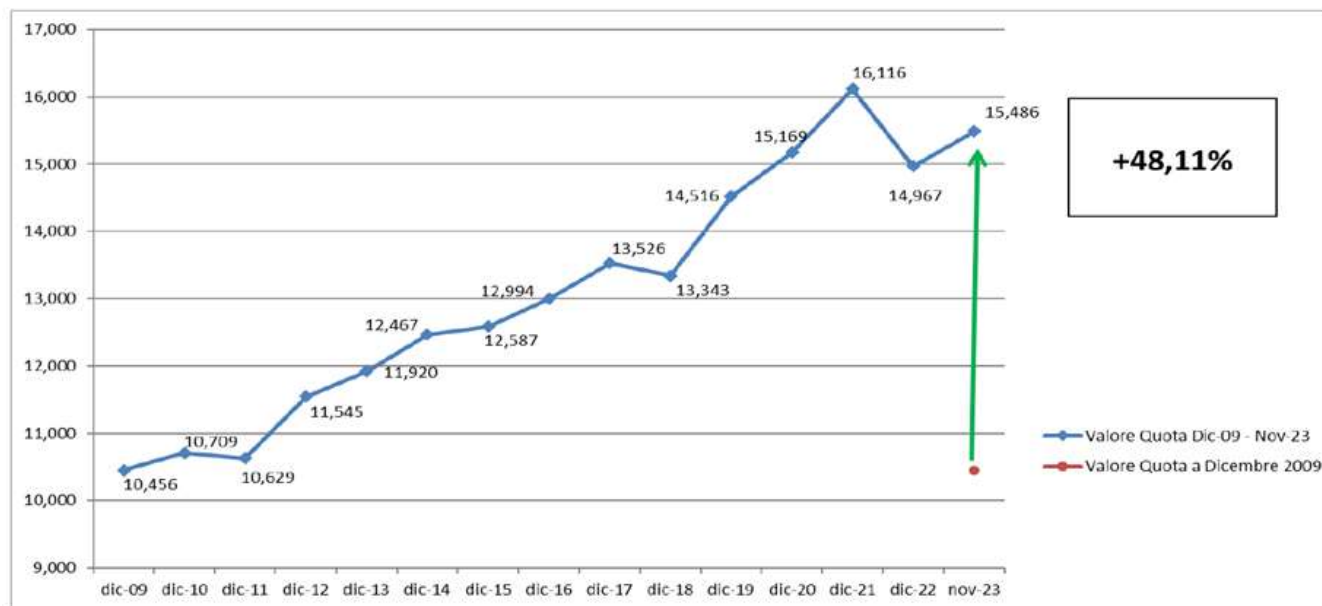
Speciale Fondo Pensione Nazionale



Variatione valore quota dal 2009

Comparto Crescita

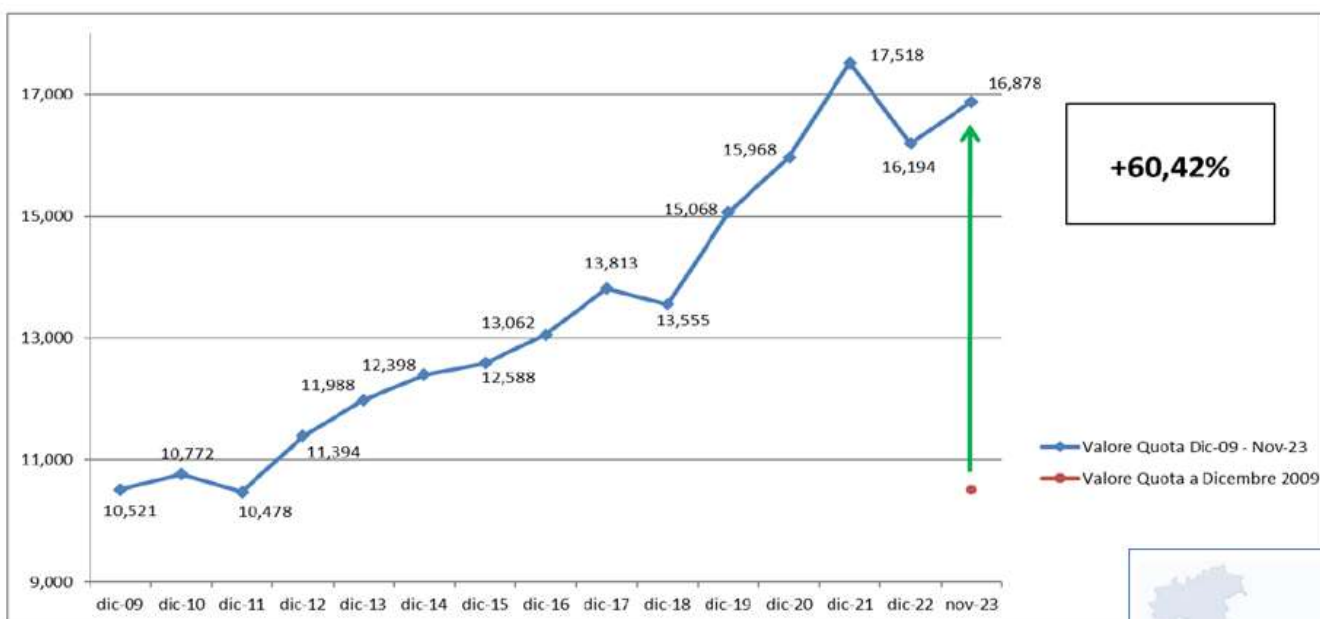
Dati al 30 Novembre 2023



Variatione valore quota dal 2009

Comparto Semina

Dati al 30 Novembre 2023



Coordinamento Nazionale delle Banche di Credito Cooperativo



Bcc inFabi



Speciale Fondo Pensione Nazionale

Performance Comparti del Fondo

Aggiornamento al 30 Novembre 2023



Fondo Pensione Nazionale

COMPARTO RACCOLTA												
PERFORMANCE SUMMARY	Gennaio Mtd	Febbraio Mtd	Marzo Mtd	Aprile Mtd	Maggio Mtd	Giugno Mtd	Luglio Mtd	Agosto Mtd	Settembre Mtd	Ottobre Mtd	Novembre Mtd	Novembre Ytd
Comparto	1,22%	-0,53%	1,03%	0,46%	0,22%	0,63%	0,32%	-0,15%	-0,99%	-0,47%	1,94%	2,64%
Benchmark	1,66%	-0,75%	1,65%	0,32%	-0,05%	0,26%	0,37%	-0,10%	-0,99%	-0,40%	2,07%	3,33%
Differenza	-0,44%	0,22%	-0,62%	0,14%	0,27%	-0,36%	-0,05%	-0,05%	-0,01%	-0,07%	-0,23%	-0,69%

COMPARTO CRESITA												
PERFORMANCE SUMMARY	Gennaio Mtd	Febbraio Mtd	Marzo Mtd	Aprile Mtd	Maggio Mtd	Giugno Mtd	Luglio Mtd	Agosto Mtd	Settembre Mtd	Ottobre Mtd	Novembre Mtd	Novembre Ytd
Comparto	1,87%	-0,55%	1,55%	0,55%	-0,22%	0,21%	0,37%	-0,67%	-1,32%	-0,65%	2,56%	3,47%
Benchmark	2,16%	-0,71%	0,98%	0,47%	-0,08%	0,76%	0,67%	-0,33%	-1,00%	-0,73%	2,52%	4,56%
Differenza	-0,29%	0,16%	0,57%	0,08%	-0,14%	-0,55%	-0,30%	-0,34%	-0,32%	0,08%	0,04%	-1,10%

COMPARTO SEMINA												
PERFORMANCE SUMMARY	Gennaio Mtd	Febbraio Mtd	Marzo Mtd	Aprile Mtd	Maggio Mtd	Giugno Mtd	Luglio Mtd	Agosto Mtd	Settembre Mtd	Ottobre Mtd	Novembre Mtd	Novembre Ytd
Comparto	2,31%	-0,62%	1,27%	0,65%	-0,32%	0,72%	0,67%	-1,13%	-1,69%	-0,92%	3,34%	4,22%
Benchmark	2,78%	-0,64%	1,03%	0,66%	-0,13%	1,45%	1,01%	-0,63%	-1,19%	-1,12%	3,14%	6,25%
Differenza	-0,47%	0,02%	0,24%	-0,01%	-0,19%	-0,73%	-0,34%	-0,50%	-0,50%	0,20%	0,21%	-2,02%

