



FEDERAZIONE | AUTONOMA | BANCARI | ITALIANI

Bcc inFabi



Speciale Fondo Pensione Nazionale



Fondo Pensione Nazionale

**DATI AL
31/10/2023**

Performance comparti del fondo

Performance Comparti del Fondo



Fondo Pensione Nazionale

Dati al 31 Ottobre 2023

COMPARTO TFR TACITO

PERFORMANCE SUMMARY	Rendimento netto indicativo su base annuale
Comparto	0,80%
Benchmark	1,56%
Differenza	-0,76%

COMPARTO RACCOLTA

PERFORMANCE SUMMARY	Mtd	Ytd
Comparto	-0,47%	0,79%
Benchmark	-0,40%	1,24%
Differenza	-0,07%	-0,45%

COMPARTO CRESCITA

PERFORMANCE SUMMARY	Mtd	Ytd
Comparto	-0,63%	0,88%
Benchmark	-0,73%	2,00%
Differenza	0,10%	-1,12%

COMPARTO SEMINA

PERFORMANCE SUMMARY	Mtd	Ytd
Comparto	-0,92%	0,85%
Benchmark	-1,12%	3,02%
Differenza	0,20%	-2,17%

Roma, novembre 2023

ESECUTIVO NAZIONALE FABI BCC



Coordinamento Nazionale delle Banche di Credito Cooperativo



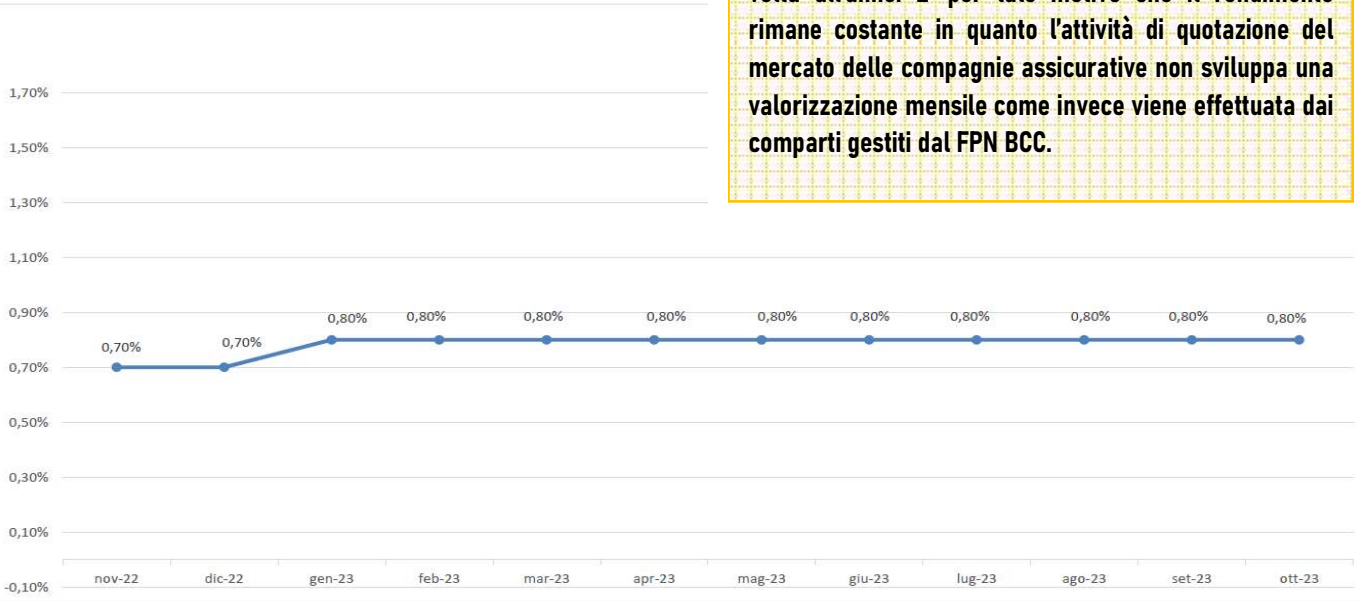
Bcc inFabi



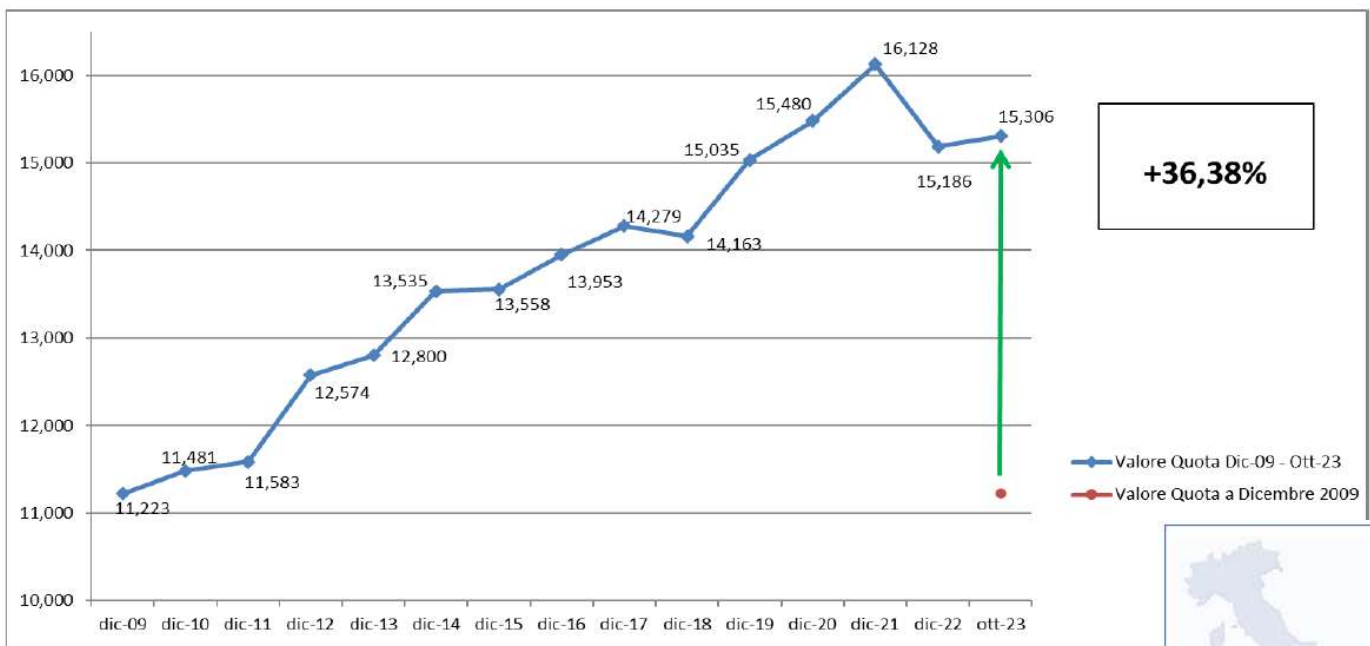
Variatione Rendimento 12 mesi Comparto TFR Tacito Dati al 31 Ottobre 2023



Rammentiamo che il rendimento del TFR tacito viene segnalato dalle compagnie di assicurazione solo una volta all'anno. E' per tale motivo che il rendimento rimane costante in quanto l'attività di quotazione del mercato delle compagnie assicurative non sviluppa una valorizzazione mensile come invece viene effettuata dai comparti gestiti dal FPN BCC.



Variatione valore quota dal 2009 Comparto Raccolta Dati al 31 Ottobre 2023



+36,38%



Coordinamento Nazionale delle Banche di Credito Cooperativo



Bcc inFabi

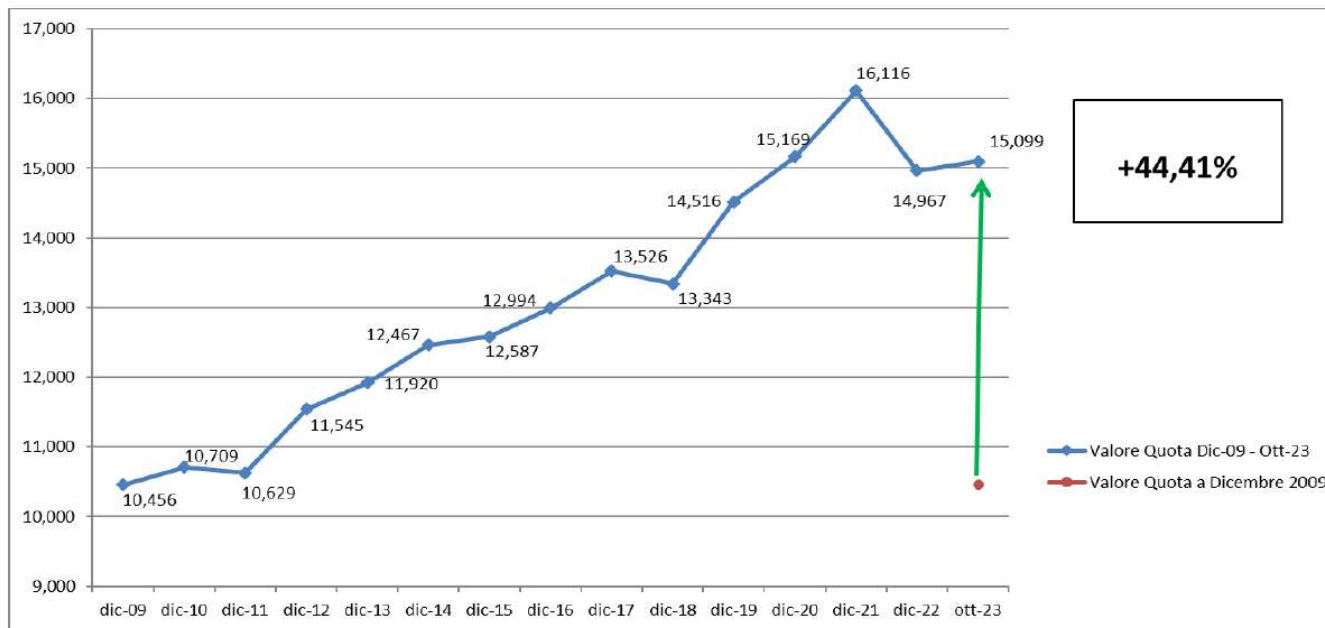
Variazione valore quota dal 2009

Comparto Crescita

Dati al 31 Ottobre 2023



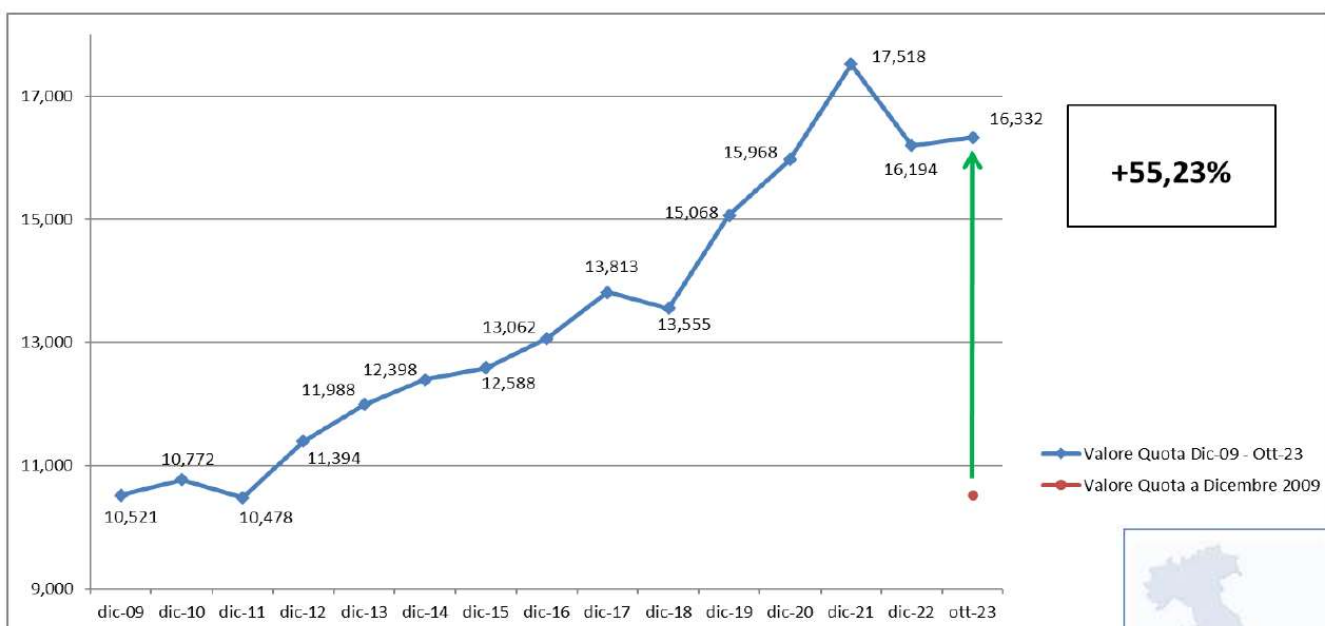
Coordinamento Nazionale delle Banche di Credito Cooperativo



Variazione valore quota dal 2009

Comparto Semina

Dati al 31 Ottobre 2023





Bcc inFabi

Performance Comparti del Fondo
 Aggiornamento al 31 Ottobre 2023



COMPARTO RACCOLTA											
PERFORMANCE SUMMARY	Gennaio Mtd	Febbraio Mtd	Marzo Mtd	Aprile Mtd	Maggio Mtd	Giugno Mtd	Luglio Mtd	Agosto Mtd	Settembre Mtd	Ottobre Mtd	Ottobre Ytd
Comparto	1,22%	-0,53%	1,00%	0,40%	0,02%	0,00%	0,32%	-0,15%	-0,99%	-0,47%	0,79%
Benchmark	1,66%	-0,75%	1,05%	0,32%	-0,01%	0,26%	0,37%	-0,10%	-0,98%	-0,40%	1,24%
Differenza	-0,44%	0,22%	-0,05%	0,07%	0,03%	-0,26%	-0,05%	-0,06%	-0,01%	-0,07%	-0,45%

COMPARTO CRESCITA											
PERFORMANCE SUMMARY	Gennaio Mtd	Febbraio Mtd	Marzo Mtd	Aprile Mtd	Maggio Mtd	Giugno Mtd	Luglio Mtd	Agosto Mtd	Settembre Mtd	Ottobre Mtd	Ottobre Ytd
Comparto	1,80%	-0,55%	1,39%	0,55%	-0,22%	0,21%	0,37%	-0,67%	-1,32%	-0,63%	0,88%
Benchmark	2,16%	-0,71%	0,98%	0,47%	-0,08%	0,76%	0,67%	-0,33%	-1,00%	-0,73%	2,00%
Differenza	-0,36%	0,16%	0,40%	0,08%	-0,14%	-0,55%	-0,30%	-0,34%	-0,32%	0,10%	-1,12%

COMPARTO SEMINA											
PERFORMANCE SUMMARY	Gennaio Mtd	Febbraio Mtd	Marzo Mtd	Aprile Mtd	Maggio Mtd	Giugno Mtd	Luglio Mtd	Agosto Mtd	Settembre Mtd	Ottobre Mtd	Ottobre Ytd
Comparto	2,31%	-0,62%	1,27%	0,63%	-0,32%	0,72%	0,67%	-1,13%	-1,69%	-0,92%	0,85%
Benchmark	2,78%	-0,64%	1,05%	0,66%	-0,13%	1,45%	1,01%	-0,63%	-1,19%	-1,12%	3,02%
Differenza	-0,47%	0,02%	0,24%	-0,03%	-0,19%	-0,73%	-0,34%	-0,50%	-0,50%	0,20%	-2,17%

