



FEDERAZIONE | AUTONOMA | BANCARI | ITALIANI

Bcc inFabi



Speciale Fondo Pensione Nazionale



Fondo
Pensione Nazionale

DATI AL
31/07/2022

Performance comparti del fondo

Performance Comparti del Fondo



Fondo Pensione
Nazionale

Dati al 31 Luglio 2022

COMPARTO TFR TACITO

| PERFORMANCE SUMMARY | Rendimento netto indicativo su base annuale |
|---------------------|---|
| Comparto | 0,70% |
| Benchmark | 4,30% |
| Differenza | -3,60% |

COMPARTO RACCOLTA

| PERFORMANCE SUMMARY | Mtd | Ytd |
|---------------------|-------|--------|
| Comparto | 2,04% | -3,47% |
| Benchmark | 2,03% | -4,39% |
| Differenza | 0,01% | 0,93% |

COMPARTO CRESCITA

| PERFORMANCE SUMMARY | Mtd | Ytd |
|---------------------|-------|--------|
| Comparto | 2,68% | -4,46% |
| Benchmark | 2,36% | -4,95% |
| Differenza | 0,32% | 0,49% |

COMPARTO SEMINA

| PERFORMANCE SUMMARY | Mtd | Ytd |
|---------------------|-------|--------|
| Comparto | 3,18% | -5,15% |
| Benchmark | 2,90% | -5,36% |
| Differenza | 0,28% | 0,21% |

Roma, agosto 2022

COORDINAMENTO NAZIONALE FABI BCC





Bcc inFabi



Speciale Fondo Pensione Nazionale

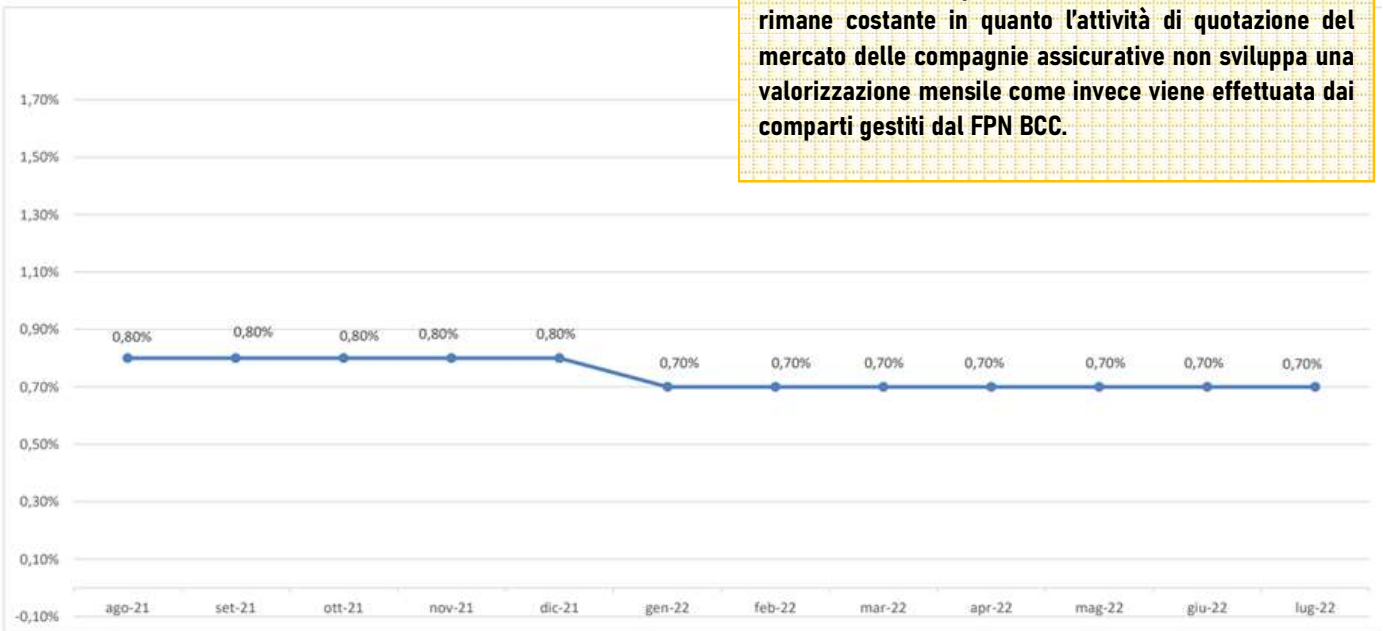


Variatione Rendimento 12 mesi

Comparto TFR Tacito

Dati al 31 Luglio 2022

Rammentiamo che il rendimento del TFR tacito viene segnalato dalle compagnie di assicurazione solo una volta all'anno. E' per tale motivo che il rendimento rimane costante in quanto l'attività di quotazione del mercato delle compagnie assicurative non sviluppa una valorizzazione mensile come invece viene effettuata dai comparti gestiti dal FPN BCC.

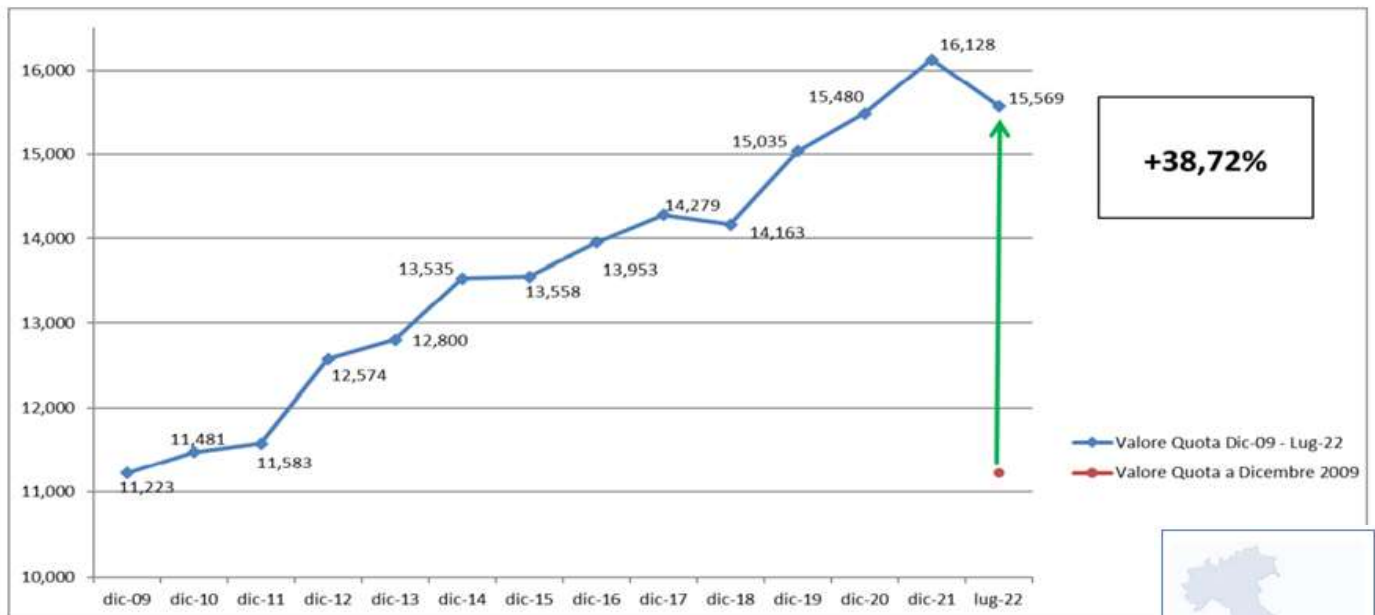


Coordinamento Nazionale delle Banche di Credito Cooperativo

Variatione valore quota dal 2009

Comparto Raccolta

Dati al 31 Luglio 2022



+38,72%



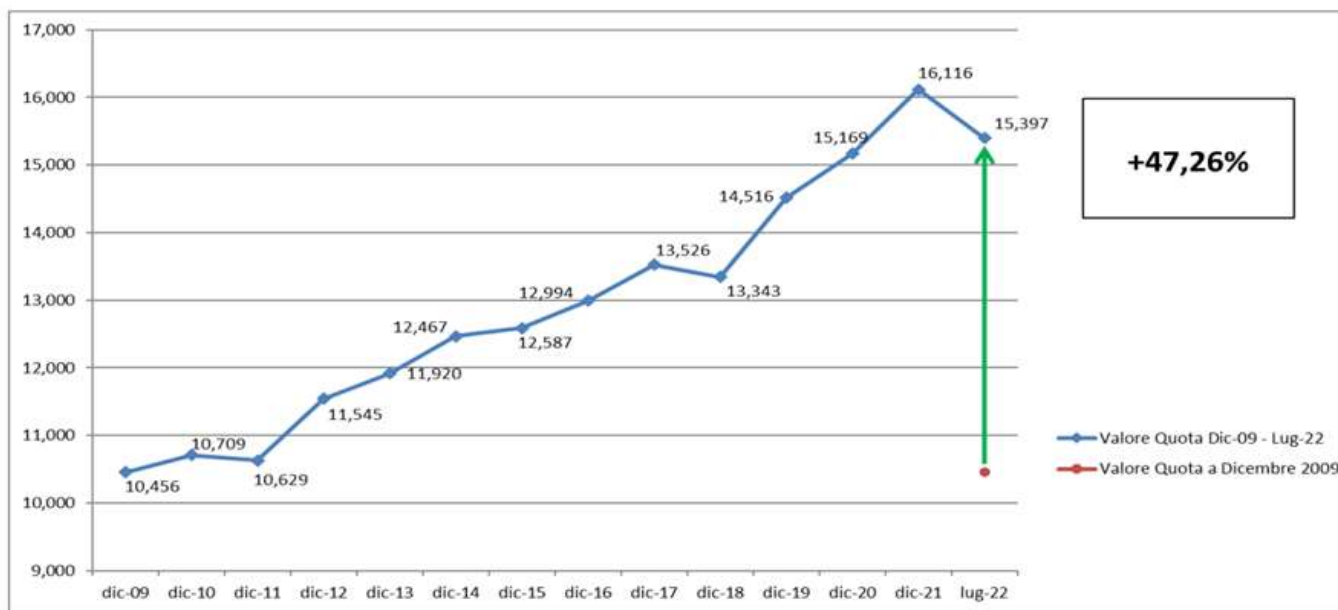


Bcc inFabi

Variatione valore quota dal 2009

Comparto Crescita

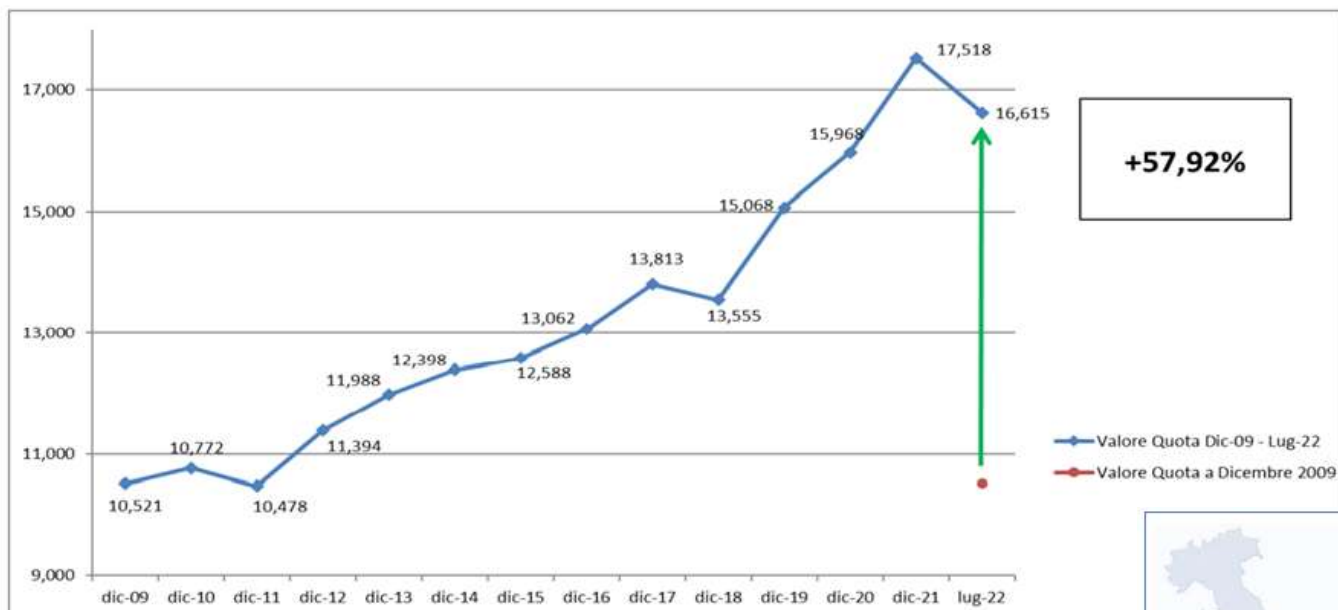
Dati al 31 Luglio 2022



Variatione valore quota dal 2009

Comparto Semina

Dati al 31 Luglio 2022





Bcc inFabi



Speciale Fondo Pensione Nazionale

Performance Comparti del Fondo

Aggiornamento al 31 Luglio 2022



| COMPARTO RACCOLTA | | | | | | | | | |
|---------------------|-------------|--------------|-----------|------------|------------|------------|------------|------------|--|
| PERFORMANCE SUMMARY | Gennaio Mtd | Febbraio Mtd | Marzo Mtd | Aprile Mtd | Maggio Mtd | Giugno Mtd | Luglio Mtd | Luglio Ytd | |
| Comparto | -1,23% | -0,73% | -0,16% | -1,48% | -0,44% | -1,45% | 2,04% | -3,47% | |
| Benchmark | -1,10% | -1,17% | -0,54% | -1,61% | -0,51% | -1,61% | 2,03% | -4,39% | |
| Differenza | -0,13% | 0,44% | 0,38% | 0,13% | 0,07% | 0,15% | 0,01% | 0,93% | |

| COMPARTO CRESCITA | | | | | | | | | |
|---------------------|-------------|--------------|-----------|------------|------------|------------|------------|------------|--|
| PERFORMANCE SUMMARY | Gennaio Mtd | Febbraio Mtd | Marzo Mtd | Aprile Mtd | Maggio Mtd | Giugno Mtd | Luglio Mtd | Luglio Ytd | |
| Comparto | -1,95% | -0,51% | 0,12% | -2,36% | -0,35% | -2,09% | 2,68% | -4,46% | |
| Benchmark | -1,42% | -1,42% | -0,16% | -1,77% | -0,35% | -2,27% | 2,36% | -4,95% | |
| Differenza | -0,53% | 0,91% | 0,28% | -0,59% | 0,00% | 0,18% | 0,32% | 0,49% | |

| COMPARTO SEMINA | | | | | | | | | |
|---------------------|-------------|--------------|-----------|------------|------------|------------|------------|------------|--|
| PERFORMANCE SUMMARY | Gennaio Mtd | Febbraio Mtd | Marzo Mtd | Aprile Mtd | Maggio Mtd | Giugno Mtd | Luglio Mtd | Luglio Ytd | |
| Comparto | -2,59% | -0,55% | 0,61% | -2,68% | -0,37% | -2,73% | 3,18% | -5,15% | |
| Benchmark | -1,79% | -1,60% | 0,40% | -2,07% | -0,21% | -3,02% | 2,90% | -5,36% | |
| Differenza | -0,80% | 1,05% | 0,21% | -0,61% | -0,16% | 0,29% | 0,28% | 0,21% | |

