



FEDERAZIONE | AUTONOMA | BANCARI | ITALIANI

Bcc inFabi



Speciale Fondo Pensione Nazionale



Fondo Pensione Nazionale

**DATI AL
31/01/2022**

Performance comparti del fondo

Coordinamento Nazionale delle Banche di Credito Cooperativo

Performance Comparti del Fondo



Dati al 31 Gennaio 2022

COMPARTO TFR TACITO

PERFORMANCE SUMMARY	Rendimento netto indicativo su base annuale
Comparto	0,70%
Benchmark	0,98%
Differenza	-0,28%

COMPARTO RACCOLTA

PERFORMANCE SUMMARY	Mtd	Ytd
Comparto	-1,23%	-1,23%
Benchmark	-1,04%	-1,04%
Differenza	-0,20%	-0,20%

COMPARTO CRESCITA

PERFORMANCE SUMMARY	Mtd	Ytd
Comparto	-1,95%	-1,95%
Benchmark	-1,34%	-1,34%
Differenza	-0,60%	-0,60%

COMPARTO SEMINA

PERFORMANCE SUMMARY	Mtd	Ytd
Comparto	-2,59%	-2,59%
Benchmark	-1,71%	-1,71%
Differenza	-0,88%	-0,88%

Roma, marzo 2021

COORDINAMENTO NAZIONALE FABI BCC





Bcc inFabi



Speciale Fondo Pensione Nazionale

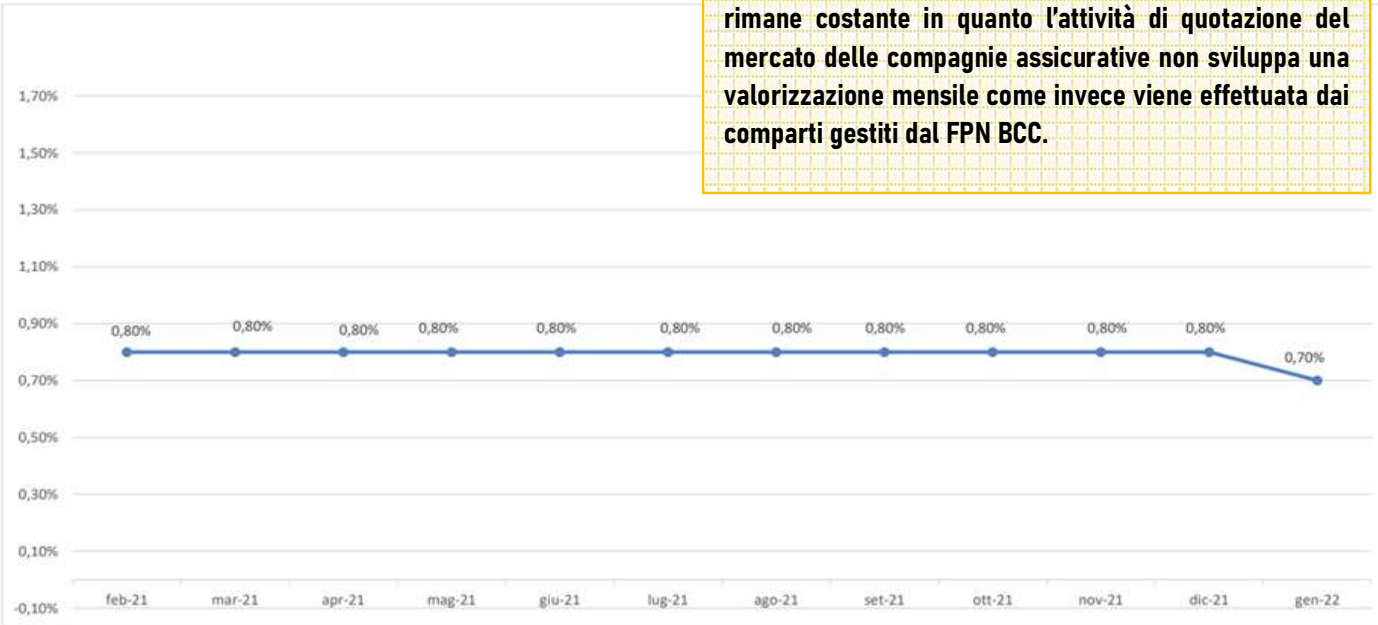


Variatione Rendimento 12 mesi

Comparto TFR Tacito

Dati al 31 Gennaio 2022

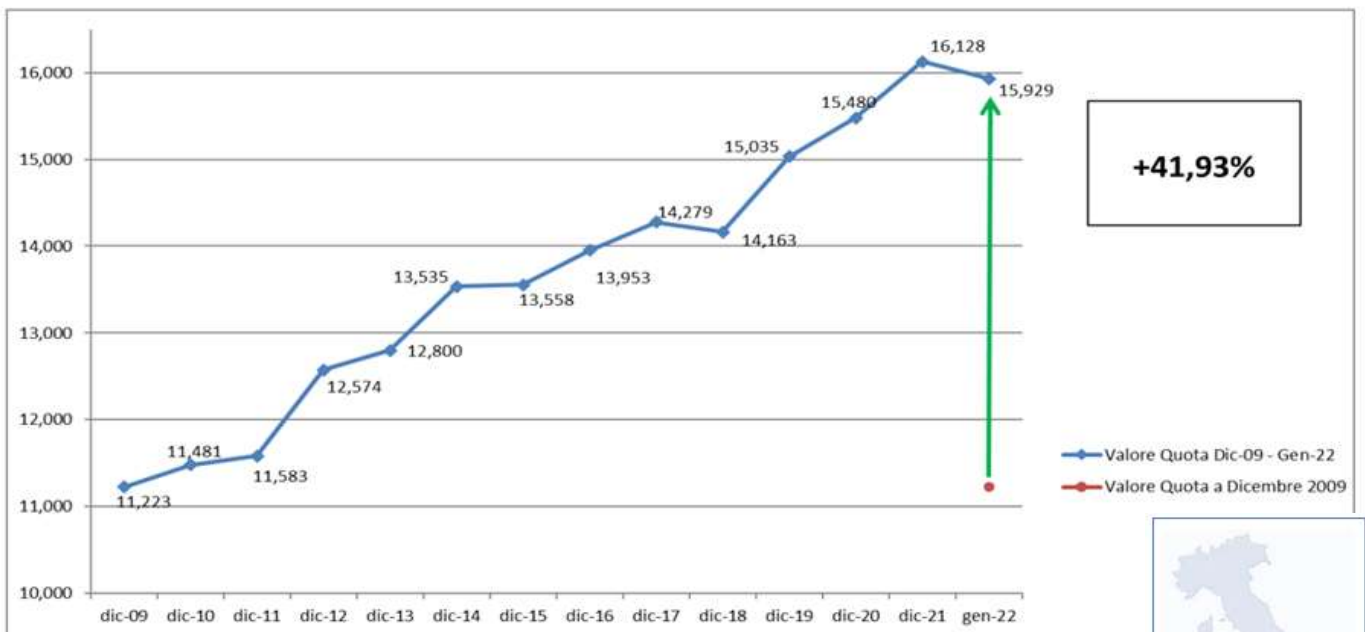
Rammentiamo che il rendimento del TFR tacito viene segnalato dalle compagnie di assicurazione solo una volta all'anno. E' per tale motivo che il rendimento rimane costante in quanto l'attività di quotazione del mercato delle compagnie assicurative non sviluppa una valorizzazione mensile come invece viene effettuata dai compartimenti gestiti dal FPN BCC.



Variatione valore quota dal 2009

Comparto Raccolta

Dati al 31 Gennaio 2022



Coordinamento Nazionale delle Banche di Credito Cooperativo



Bcc inFabi

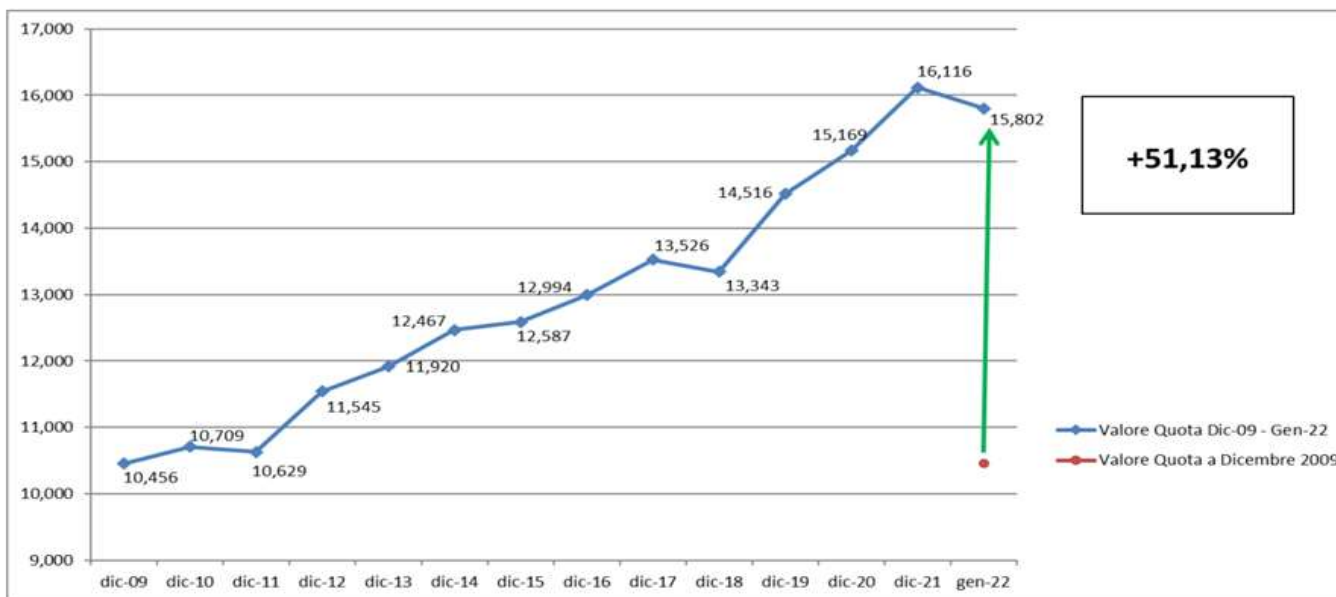
Speciale Fondo Pensione Nazionale

Coordinamento Nazionale delle Banche di Credito Cooperativo

Variatione valore quota dal 2009

Comparto Crescita

Dati al 31 Gennaio 2022



Variatione valore quota dal 2009

Comparto Semina

Dati al 31 Gennaio 2022

