



FEDERAZIONE | AUTONOMA | BANCARI | ITALIANI

Bcc inFabi



Speciale Fondo Pensione Nazionale



**Fondo
Pensione Nazionale**

**DATI AL
31/03/2023**

Performance comparti del fondo

Coordinamento Nazionale delle Banche di Credito Cooperativo

Performance Comparti del Fondo

Dati al 31 Marzo 2023



**Fondo Pensione
Nazionale**

COMPARTO TFR TACITO	
PERFORMANCE SUMMARY	Rendimento netto indicativo su base annuale
Comparto	0,80%
Benchmark	0,31%
Differenza	0,49%

COMPARTO RACCOLTA		
PERFORMANCE SUMMARY	Mtd	Ytd
Comparto	1,00%	1,69%
Benchmark	1,05%	1,93%
Differenza	-0,05%	-0,24%

COMPARTO CRESCITA		
PERFORMANCE SUMMARY	Mtd	Ytd
Comparto	1,39%	2,64%
Benchmark	0,98%	2,40%
Differenza	0,40%	0,24%

COMPARTO SEMINA		
PERFORMANCE SUMMARY	Mtd	Ytd
Comparto	1,27%	2,97%
Benchmark	1,03%	3,16%
Differenza	0,24%	-0,19%

Roma, maggio 2023

ESECUTIVO NAZIONALE FABI BCC





Bcc inFabi

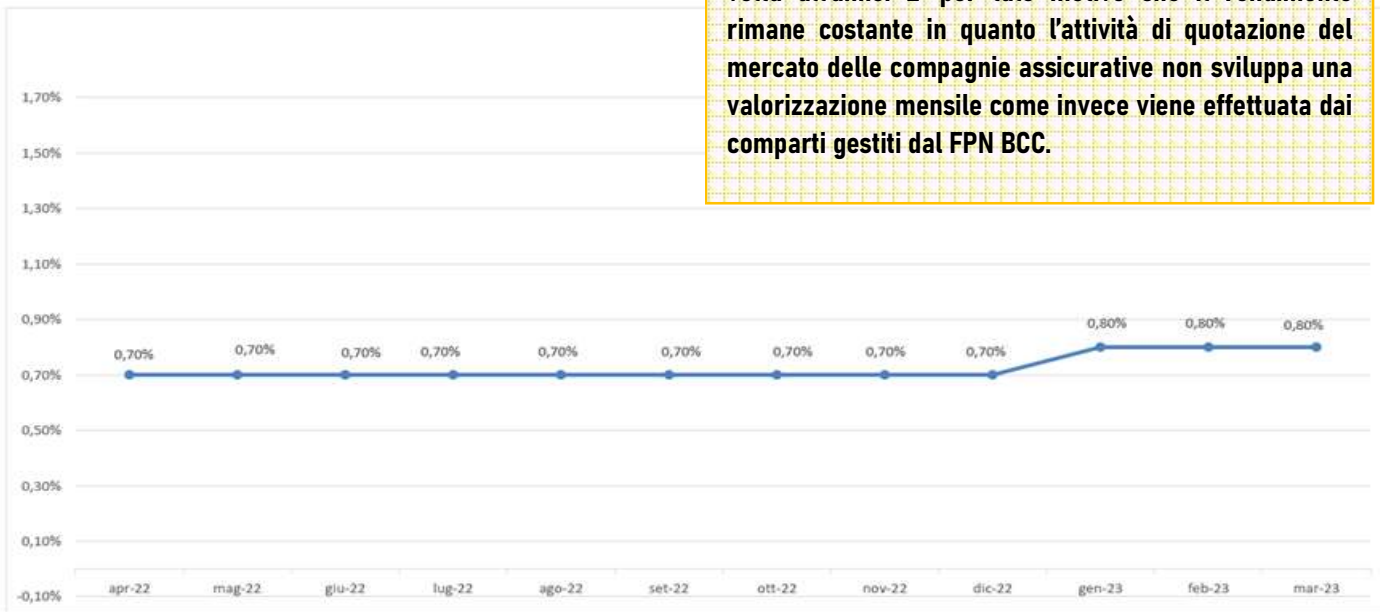
Variatione Rendimento 12 mesi

Comparto TFR Tacito

Dati al 31 Marzo 2023



Rammentiamo che il rendimento del TFR tacito viene segnalato dalle compagnie di assicurazione solo una volta all'anno. E' per tale motivo che il rendimento rimane costante in quanto l'attività di quotazione del mercato delle compagnie assicurative non sviluppa una valorizzazione mensile come invece viene effettuata dai comparti gestiti dal FPN BCC.



Coordinamento Nazionale delle Banche di Credito Cooperativo

Variatione valore quota dal 2009

Comparto Raccolta

Dati al 31 Marzo 2023





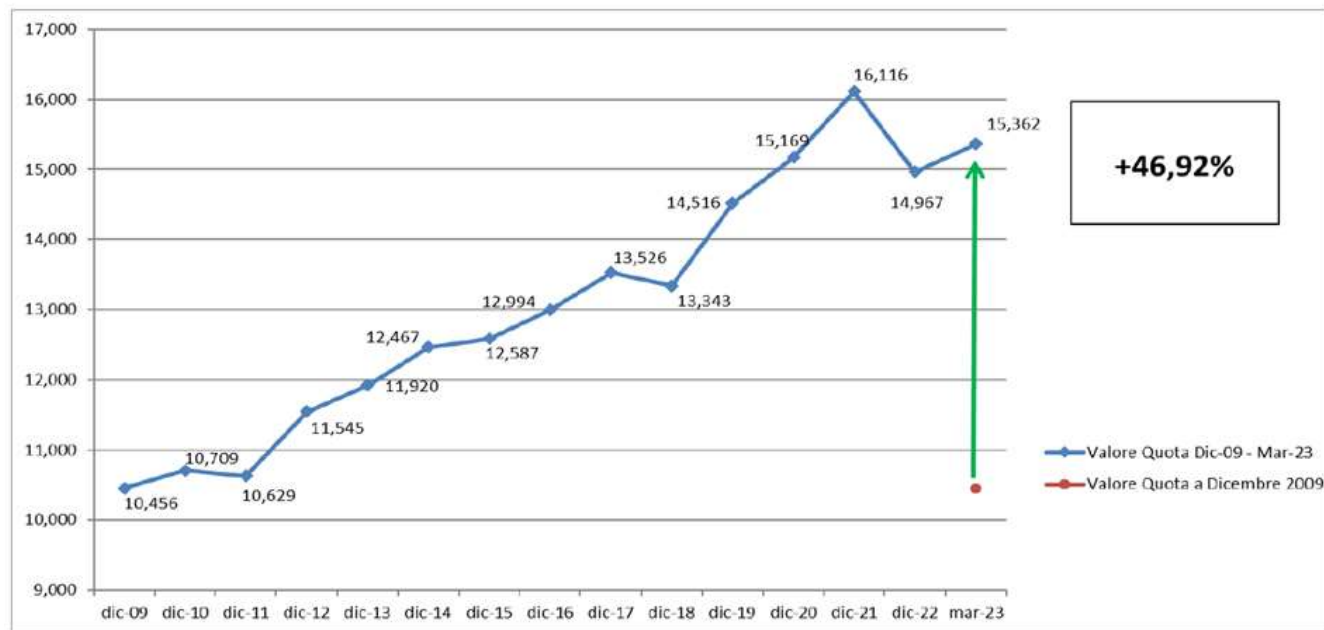
Bcc inFabi

Speciale Fondo Pensione Nazionale

Variatione valore quota dal 2009

Comparto Crescita

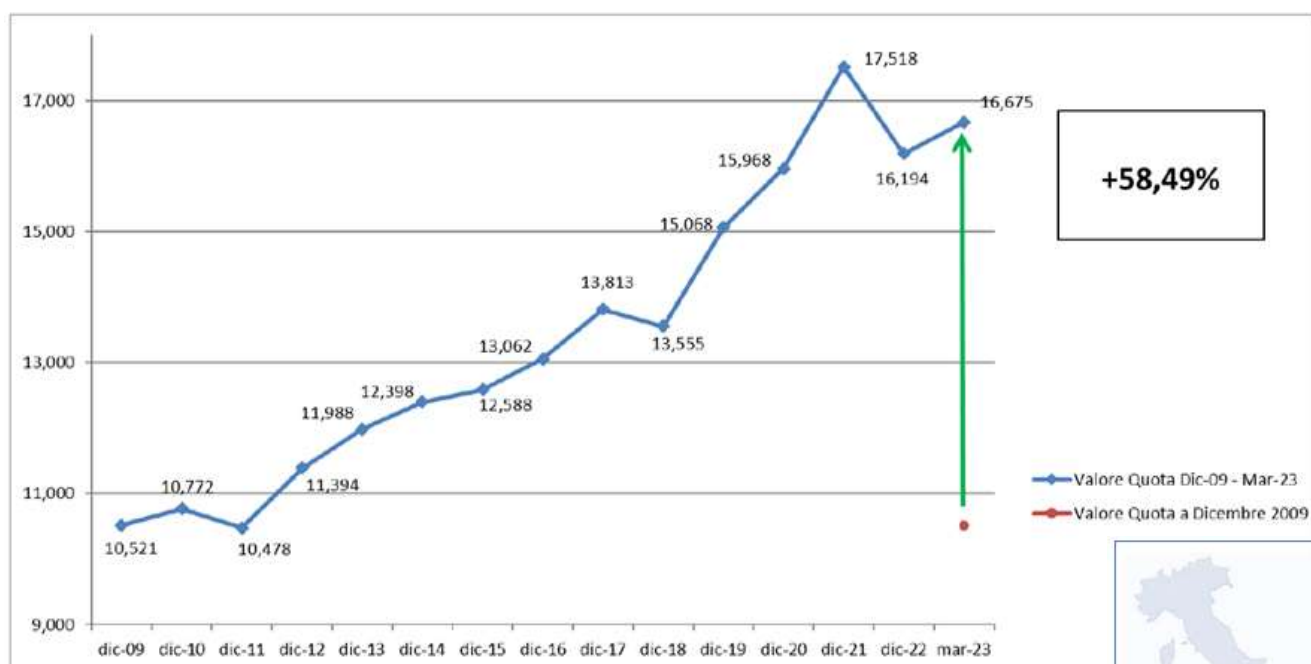
Dati al 31 Marzo 2023



Variatione valore quota dal 2009

Comparto Semina

Dati al 31 Marzo 2023



Coordinamento Nazionale delle Banche di Credito Cooperativo



Bcc inFabi

Speciale Fondo Pensione Nazionale

Performance Comparti del Fondo

Aggiornamento al 31 Marzo 2023



COMPARTO RACCOLTA				
PERFORMANCE SUMMARY	Gennaio Mtd	Febbraio Mtd	Marzo Mtd	Marzo Ytd
Comparto	1,22%	-0,53%	1,00%	1,69%
Benchmark	1,66%	-0,75%	1,05%	1,93%
Differenza	-0,44%	0,22%	-0,05%	-0,24%

COMPARTO CRESCITA				
PERFORMANCE SUMMARY	Gennaio Mtd	Febbraio Mtd	Marzo Mtd	Marzo Ytd
Comparto	1,80%	-0,55%	1,39%	2,64%
Benchmark	2,16%	-0,71%	0,98%	2,40%
Differenza	-0,36%	0,16%	0,40%	0,24%

COMPARTO SEMINA				
PERFORMANCE SUMMARY	Gennaio Mtd	Febbraio Mtd	Marzo Mtd	Marzo Ytd
Comparto	2,31%	-0,62%	1,27%	2,97%
Benchmark	2,78%	-0,64%	1,03%	3,16%
Differenza	-0,47%	0,02%	0,24%	-0,19%

