



FEDERAZIONE | AUTONOMA | BANCARI | ITALIANI

Bcc inFabi



Speciale Fondo Pensione Nazionale



Fondo Pensione Nazionale

**DATI AL
31/07/2023**

Performance comparti del fondo

Coordinamento Nazionale delle Banche di Credito Cooperativo

Performance Comparti del Fondo



Dati al 31 Luglio 2023

COMPARTO TFR TACITO	
PERFORMANCE SUMMARY	Rendimento netto indicativo su base annuale
Comparto	0,80%
Benchmark	0,99%
Differenza	-0,19%

COMPARTO RACCOLTA		
PERFORMANCE SUMMARY	Mtd	Ytd
Comparto	0,32%	2,44%
Benchmark	0,37%	2,77%
Differenza	-0,05%	-0,32%

COMPARTO CRESCITA		
PERFORMANCE SUMMARY	Mtd	Ytd
Comparto	0,37%	3,57%
Benchmark	0,67%	4,15%
Differenza	-0,30%	-0,57%

COMPARTO SEMINA		
PERFORMANCE SUMMARY	Mtd	Ytd
Comparto	0,67%	4,72%
Benchmark	1,01%	6,12%
Differenza	-0,34%	-1,40%

Roma, agosto 2023

ESECUTIVO NAZIONALE FABI BCC





Bcc inFabi

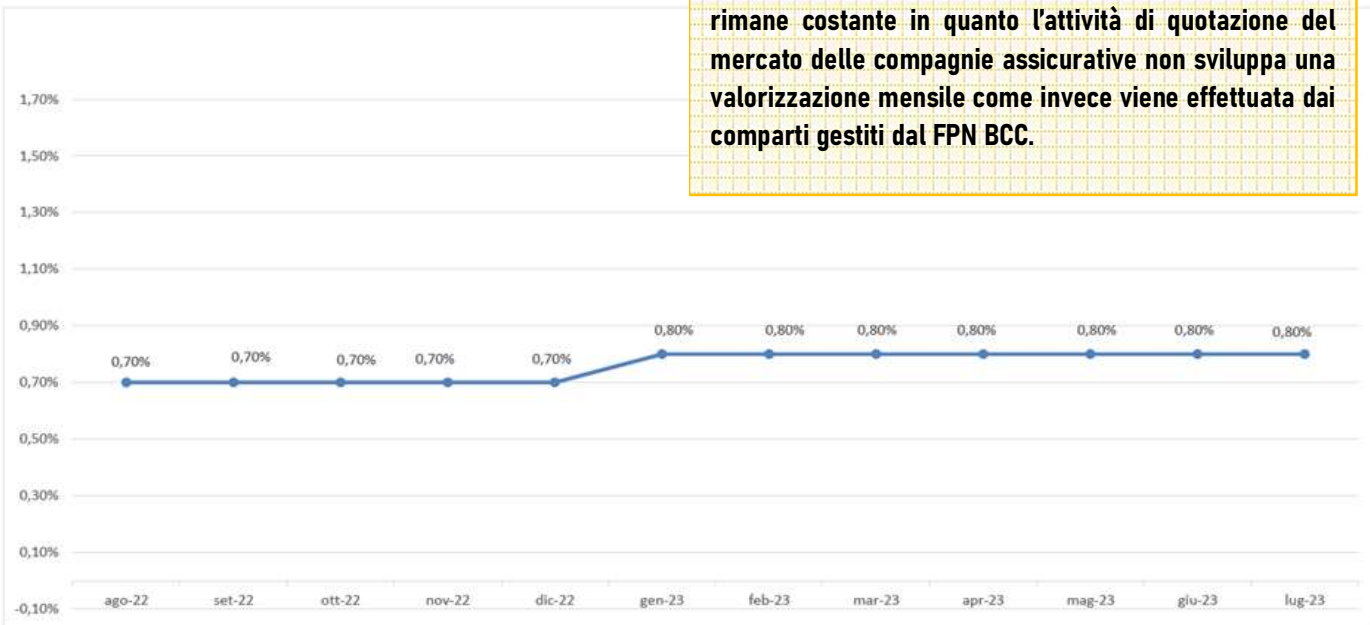
Variatione Rendimento 12 mesi

Comparto TFR Tacito

Dati al 31 Luglio 2023



Rammentiamo che il rendimento del TFR tacito viene segnalato dalle compagnie di assicurazione solo una volta all'anno. E' per tale motivo che il rendimento rimane costante in quanto l'attività di quotazione del mercato delle compagnie assicurative non sviluppa una valorizzazione mensile come invece viene effettuata dai comparti gestiti dal FPN BCC.



Coordinamento Nazionale delle Banche di Credito Cooperativo

Variatione valore quota dal 2009

Comparto Raccolta

Dati al 31 Luglio 2023



+38,62%





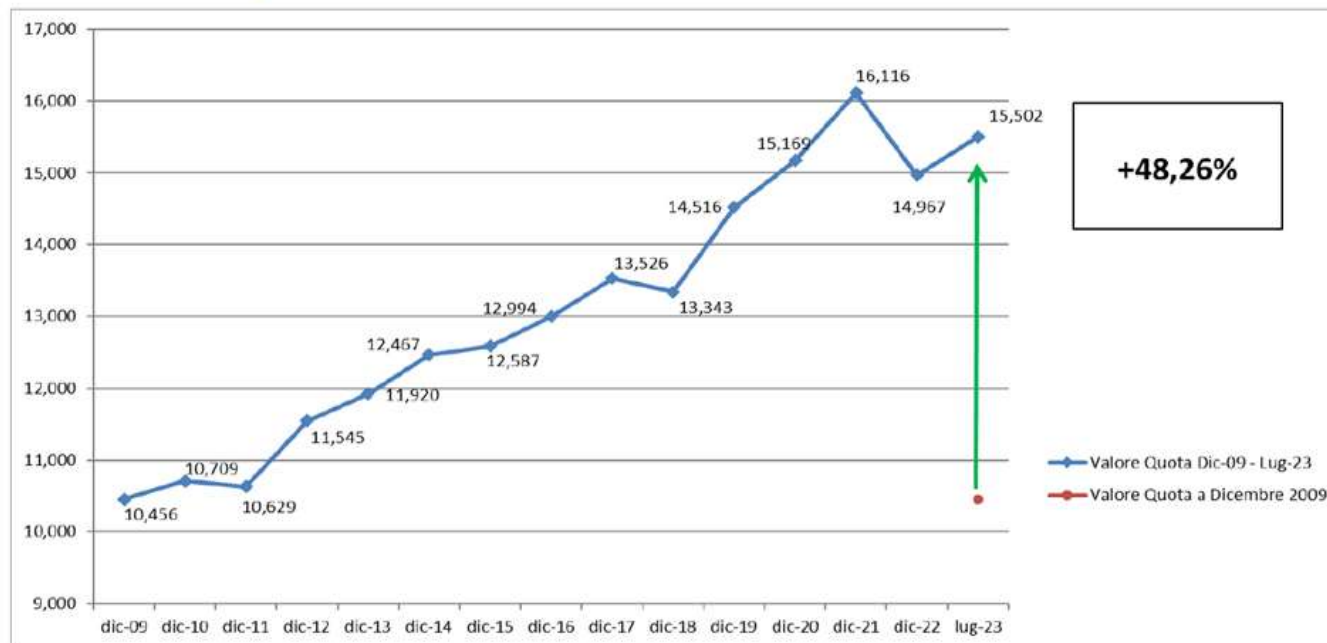
Bcc inFabi

Speciale Fondo Pensione Nazionale

Variazione valore quota dal 2009

Comparto Crescita

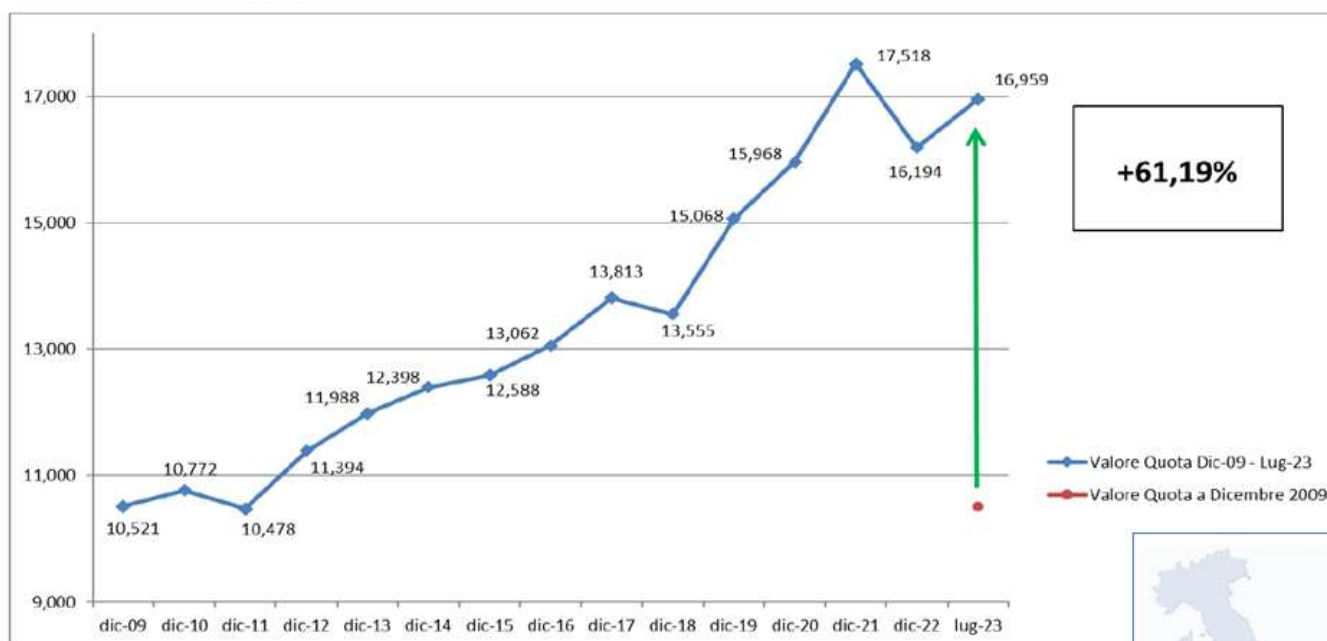
Dati al 31 Luglio 2023



Variazione valore quota dal 2009

Comparto Semina

Dati al 31 Luglio 2023



Coordinamento Nazionale delle Banche di Credito Cooperativo



Bcc inFabi

Performance Comparti del Fondo

Aggiornamento al 31 Luglio 2023



Coordinamento Nazionale delle Banche di Credito Cooperativo

COMPARTO RACCOLTA									
PERFORMANCE SUMMARY	Gennaio Mtd	Febbraio Mtd	Marzo Mtd	Aprile Mtd	Maggio Mtd	Giugno Mtd	Luglio Mtd	Luglio Ytd	
Comparto	1,22%	-0,53%	1,00%	0,40%	0,02%	0,00%	0,32%	2,44%	
Benchmark	1,66%	-0,75%	1,05%	0,32%	-0,01%	0,26%	0,37%	2,77%	
Differenza	-0,44%	0,22%	-0,05%	0,07%	0,03%	-0,26%	-0,05%	-0,32%	

COMPARTO CRESCITA									
PERFORMANCE SUMMARY	Gennaio Mtd	Febbraio Mtd	Marzo Mtd	Aprile Mtd	Maggio Mtd	Giugno Mtd	Luglio Mtd	Luglio Ytd	
Comparto	1,80%	-0,55%	1,39%	0,55%	-0,22%	0,21%	0,37%	3,57%	
Benchmark	2,16%	-0,71%	0,98%	0,47%	-0,08%	0,76%	0,67%	4,15%	
Differenza	-0,36%	0,16%	0,40%	0,08%	-0,14%	-0,55%	-0,30%	-0,57%	

COMPARTO SEMINA									
PERFORMANCE SUMMARY	Gennaio Mtd	Febbraio Mtd	Marzo Mtd	Aprile Mtd	Maggio Mtd	Giugno Mtd	Luglio Mtd	Luglio Ytd	
Comparto	2,31%	-0,62%	1,27%	0,63%	-0,32%	0,72%	0,67%	4,72%	
Benchmark	2,78%	-0,64%	1,03%	0,66%	-0,13%	1,45%	1,01%	6,12%	
Differenza	-0,47%	0,02%	0,24%	-0,03%	-0,19%	-0,73%	-0,34%	-1,40%	

