



FEDERAZIONE | AUTONOMA | BANCARI | ITALIANI

**Bcc inFabi**



Speciale Fondo Pensione Nazionale



Fondo Pensione Nazionale

**DATI AL  
31/10/2022**

**Performance comparti del fondo**

Coordinamento Nazionale delle Banche di Credito Cooperativo

Performance Comparti del Fondo

Dati al 31 Ottobre 2022



Fondo Pensione Nazionale

COMPARTO TFR TACITO

PERFORMANCE SUMMARY	Rendimento netto indicativo su base annuale
Comparto	0,70%
Benchmark	7,49%
Differenza	-6,79%

COMPARTO RACCOLTA

PERFORMANCE SUMMARY	Mtd	Ytd
Comparto	0,44%	-6,47%
Benchmark	0,57%	-7,33%
Differenza	-0,13%	0,86%

COMPARTO CRESCITA

PERFORMANCE SUMMARY	Mtd	Ytd
Comparto	0,71%	-8,23%
Benchmark	1,08%	-7,66%
Differenza	-0,37%	-0,57%

COMPARTO SEMINA

PERFORMANCE SUMMARY	Mtd	Ytd
Comparto	1,35%	-8,59%
Benchmark	1,93%	-7,84%
Differenza	-0,58%	-0,74%

Roma, novembre 2022

COORDINAMENTO NAZIONALE FABI BCC





# Bcc inFabi

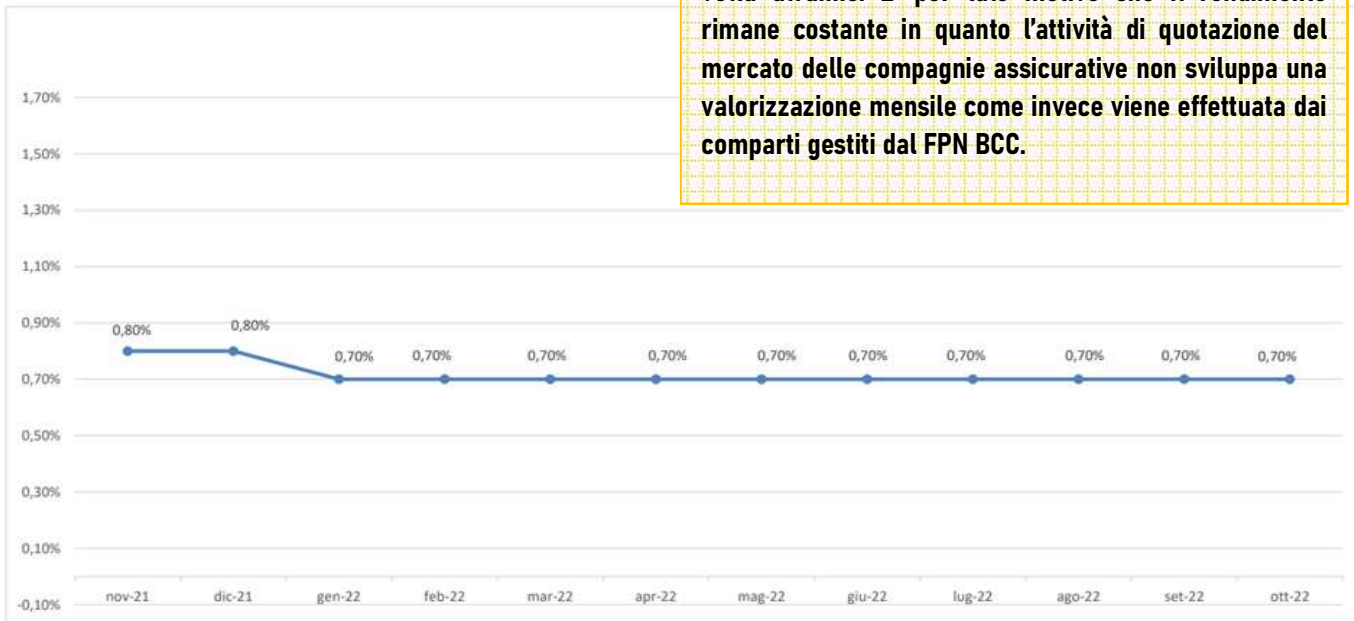
## Variatione Rendimento 12 mesi

### Comparto TFR Tacito

Dati al 31 Ottobre 2022



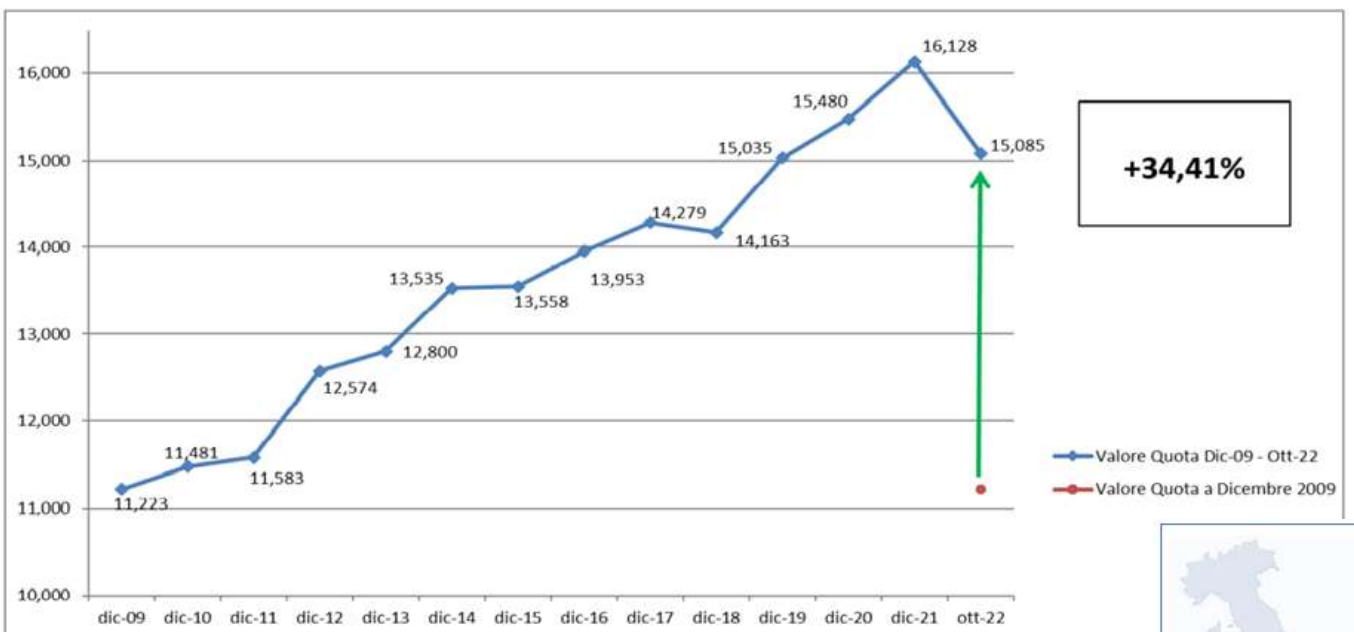
Rammentiamo che il rendimento del TFR tacito viene segnalato dalle compagnie di assicurazione solo una volta all'anno. E' per tale motivo che il rendimento rimane costante in quanto l'attività di quotazione del mercato delle compagnie assicurative non sviluppa una valorizzazione mensile come invece viene effettuata dai comparti gestiti dal FPN BCC.



## Variatione valore quota dal 2009

### Comparto Raccolta

Dati al 31 Ottobre 2022



+34,41%



Coordinamento Nazionale delle Banche di Credito Cooperativo



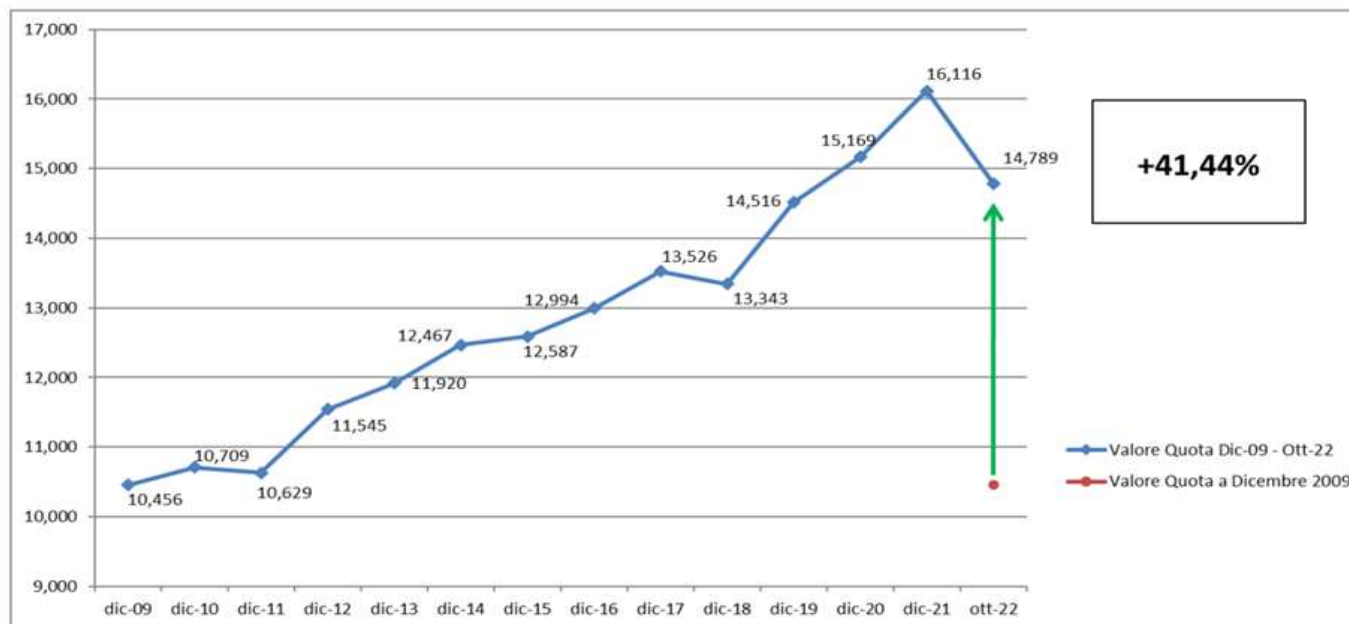
# Bcc inFabi



## Variatione valore quota dal 2009

### Comparto Crescita

Dati al 31 Ottobre 2022

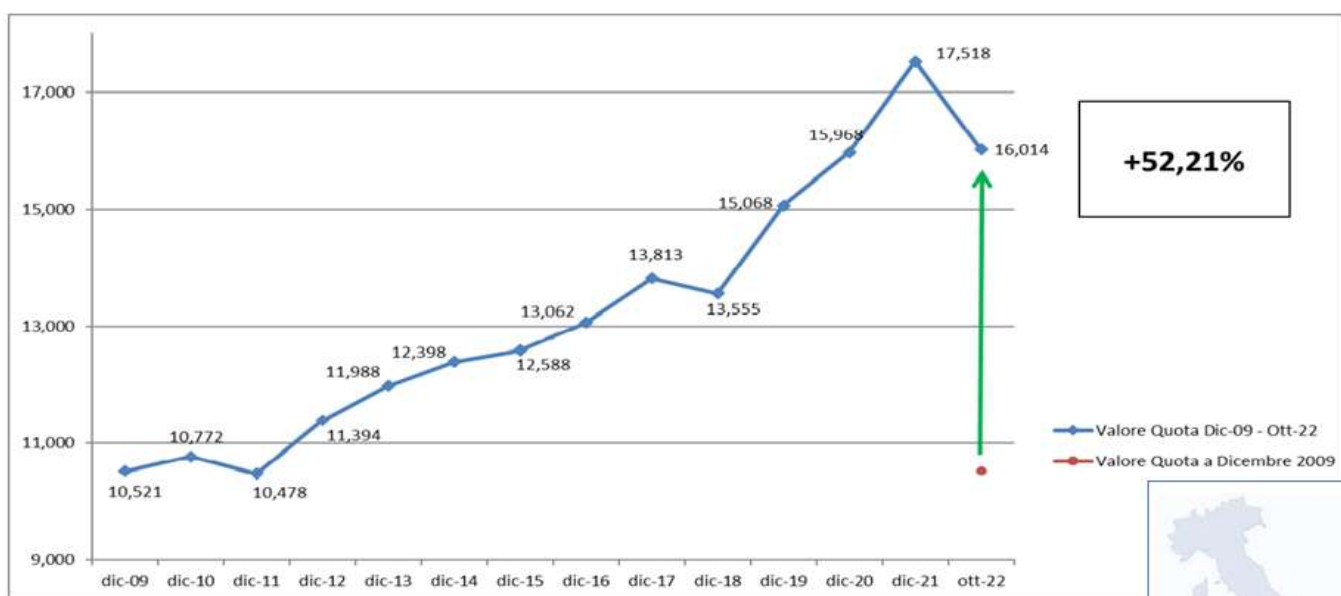


Coordinamento Nazionale delle Banche di Credito Cooperativo

## Variatione valore quota dal 2009

### Comparto Semina

Dati al 31 Ottobre 2022





# Bcc inFabi



Speciale Fondo Pensione Nazionale

Performance Comparti del Fondo  
Aggiornamento al 31 Ottobre 2022

Fondo Pensione Nazionale

## Coordinamento Nazionale delle Banche di Credito Cooperativo

COMPARTO RACCOLTA											
PERFORMANCE SUMMARY	Gennaio Mid	Febbraio Mid	Marzo Mid	Aprile Mid	Maggio Mid	Giugno Mid	Luglio Mid	Agosto Mid	Settembre Mid	Ottobre Mid	Ottobre Ytd
Comparto	-1,23%	-0,73%	-0,16%	-1,48%	-0,44%	-1,45%	2,04%	-1,63%	-1,94%	0,44%	-6,47%
Benchmark	-1,10%	-1,17%	-0,54%	-1,61%	-0,51%	-1,61%	2,18%	-1,72%	-2,33%	0,57%	-7,33%
Differenza	-0,13%	0,44%	0,38%	0,13%	0,07%	0,15%	-0,14%	0,09%	0,39%	-0,13%	0,86%

COMPARTO CRESCITA											
PERFORMANCE SUMMARY	Gennaio Mid	Febbraio Mid	Marzo Mid	Aprile Mid	Maggio Mid	Giugno Mid	Luglio Mid	Agosto Mid	Settembre Mid	Ottobre Mid	Ottobre Ytd
Comparto	-1,95%	-0,51%	0,12%	-2,36%	-0,35%	-2,09%	2,68%	-2,03%	-2,65%	0,71%	-8,23%
Benchmark	-1,42%	-1,42%	-0,16%	-1,77%	-0,35%	-2,27%	2,53%	-1,57%	-2,80%	1,08%	-7,66%
Differenza	-0,53%	0,91%	0,28%	-0,59%	0,00%	0,18%	0,15%	-0,46%	0,15%	-0,37%	-0,57%

COMPARTO SEMINA											
PERFORMANCE SUMMARY	Gennaio Mid	Febbraio Mid	Marzo Mid	Aprile Mid	Maggio Mid	Giugno Mid	Luglio Mid	Agosto Mid	Settembre Mid	Ottobre Mid	Ottobre Ytd
Comparto	-2,59%	-0,55%	0,61%	-2,68%	-0,37%	-2,73%	3,18%	-1,98%	-2,98%	1,35%	-8,59%
Benchmark	-1,79%	-1,60%	0,40%	-2,07%	-0,21%	-3,02%	3,11%	-1,54%	-3,42%	1,93%	-7,84%
Differenza	-0,80%	1,05%	0,21%	-0,61%	-0,16%	0,29%	0,07%	-0,44%	0,45%	-0,58%	-0,74%

