



FEDERAZIONE | AUTONOMA | BANCARI | ITALIANI

Bcc inFabi



Speciale Fondo Pensione Nazionale



Fondo Pensione Nazionale

**DATI AL
31/05/2023**

Performance comparti del fondo

Coordinamento Nazionale delle Banche di Credito Cooperativo

Performance Comparti del Fondo



Dati al 31 Maggio 2023

COMPARTO TFR TACITO

PERFORMANCE SUMMARY	Rendimento netto indicativo su base annuale
Comparto	0,80%
Benchmark	0,73%
Differenza	0,07%

COMPARTO RACCOLTA

PERFORMANCE SUMMARY	Mtd	Ytd
Comparto	0,02%	2,11%
Benchmark	-0,01%	2,20%
Differenza	0,03%	-0,09%

COMPARTO CRESCITA

PERFORMANCE SUMMARY	Mtd	Ytd
Comparto	-0,22%	2,97%
Benchmark	-0,08%	2,74%
Differenza	-0,14%	0,23%

COMPARTO SEMINA

PERFORMANCE SUMMARY	Mtd	Ytd
Comparto	-0,32%	3,29%
Benchmark	-0,13%	3,63%
Differenza	-0,19%	-0,34%

Roma, giugno 2023

ESECUTIVO NAZIONALE FABI BCC





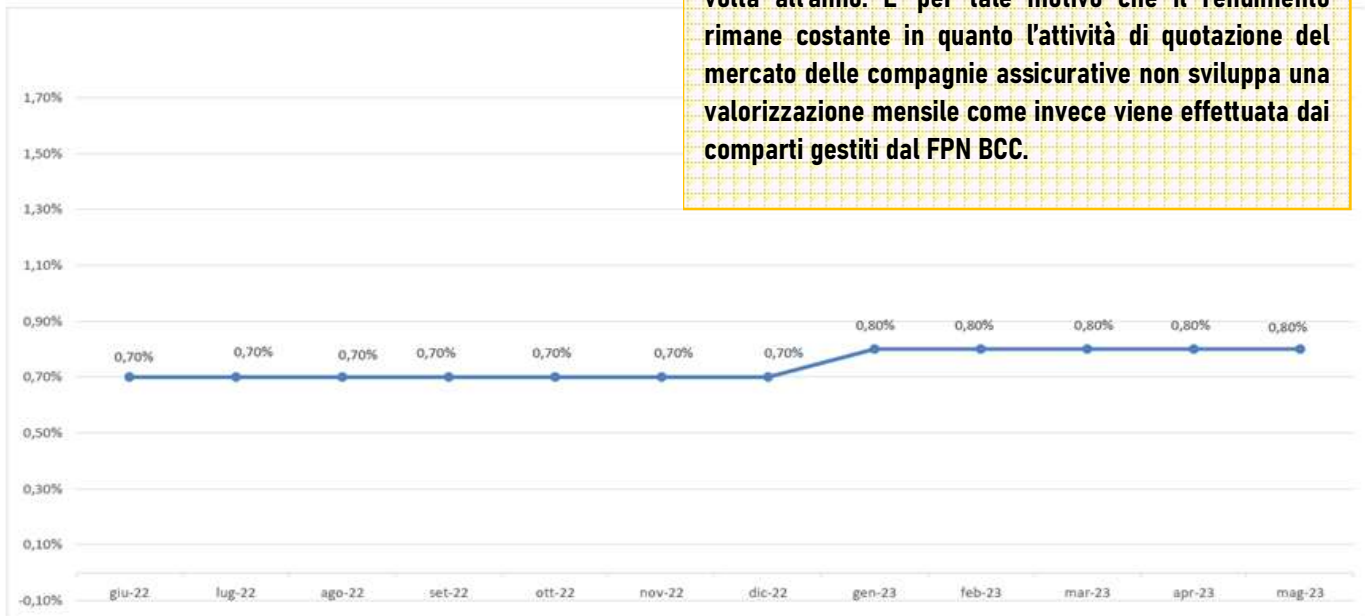
Bcc inFabi

Variatione Rendimento 12 mesi Comparto TFR Tacito

Dati al 31 Maggio 2023



Rammentiamo che il rendimento del TFR tacito viene segnalato dalle compagnie di assicurazione solo una volta all'anno. E' per tale motivo che il rendimento rimane costante in quanto l'attività di quotazione del mercato delle compagnie assicurative non sviluppa una valorizzazione mensile come invece viene effettuata dai comparti gestiti dal FPN BCC.

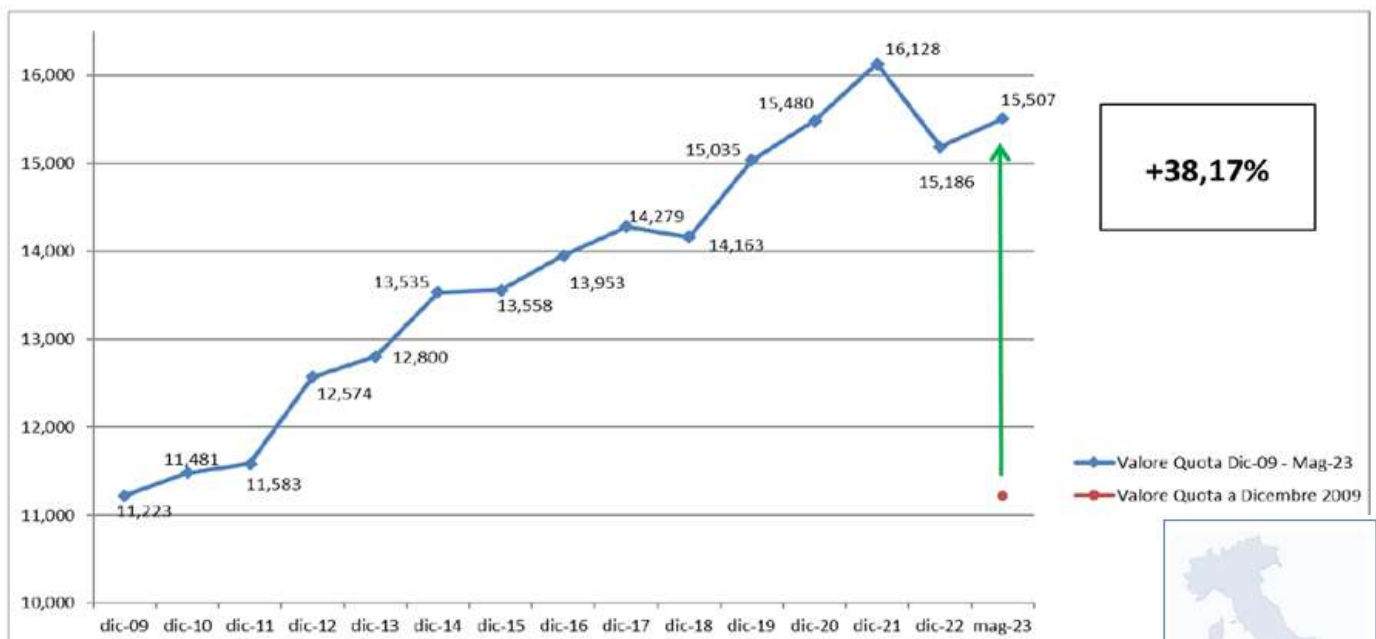


Coordinamento Nazionale delle Banche di Credito Cooperativo

Variatione valore quota dal 2009

Comparto Raccolta

Dati al 31 Maggio 2023



+38,17%





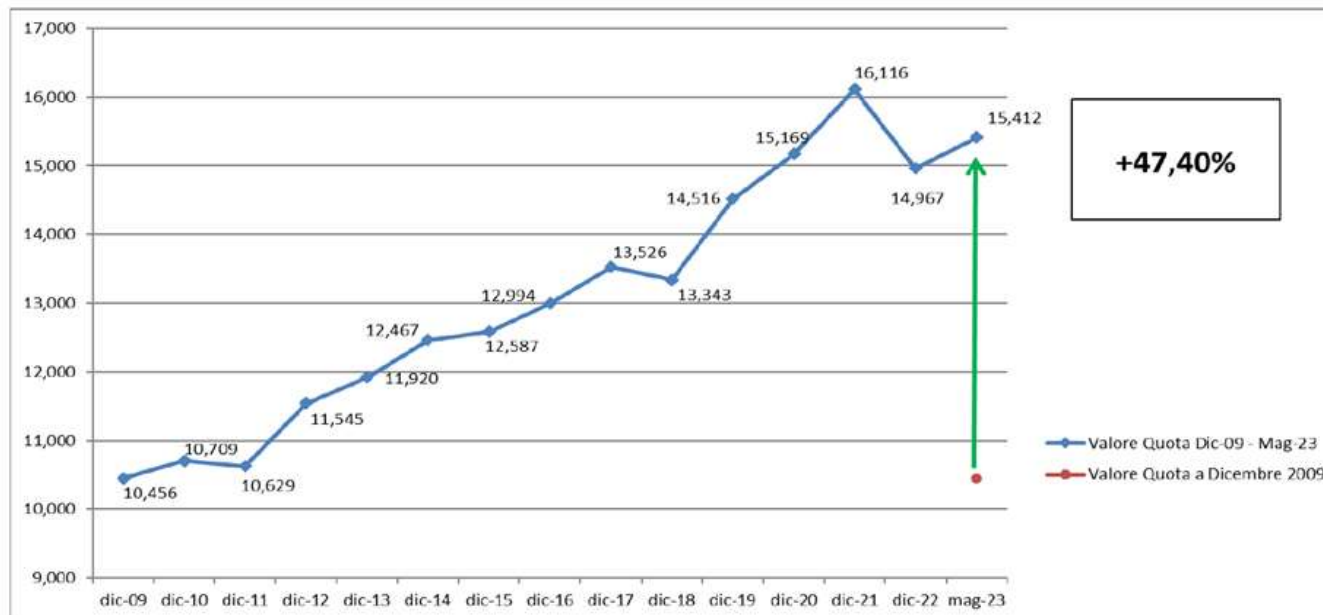
Bcc inFabi



Variatione valore quota dal 2009

Comparto Crescita

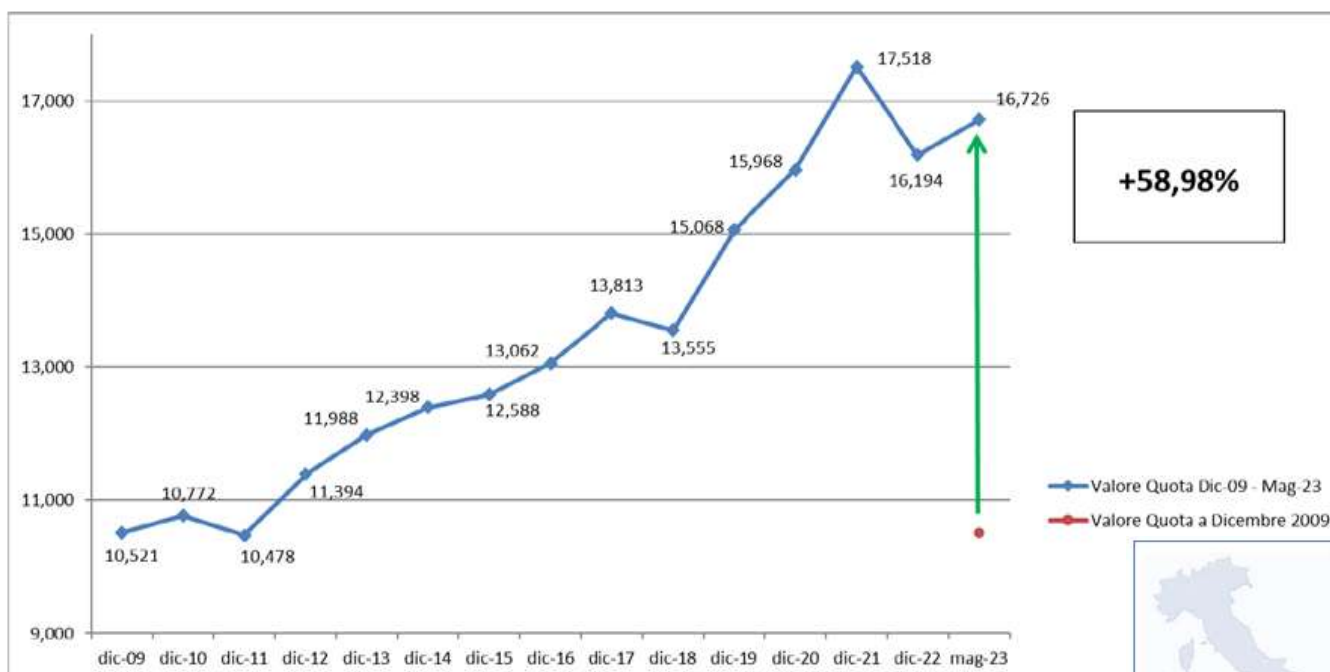
Dati al 31 Maggio 2023



Variatione valore quota dal 2009

Comparto Semina

Dati al 31 Maggio 2023



Coordinamento Nazionale delle Banche di Credito Cooperativo



Bcc inFabi

Speciale Fondo Pensione Nazionale

Performance Comparti del Fondo

Aggiornamento al 31 Maggio 2023



COMPARTO RACCOLTA						
PERFORMANCE SUMMARY	Gennaio Mtd	Febbraio Mtd	Marzo Mtd	Aprile Mtd	Maggio Mtd	Maggio Ytd
Comparto	1,22%	-0,53%	1,00%	0,40%	0,02%	2,11%
Benchmark	1,66%	-0,75%	1,05%	0,32%	-0,01%	2,20%
Differenza	-0,44%	0,22%	-0,05%	0,07%	0,03%	-0,09%

COMPARTO CRESCITA						
PERFORMANCE SUMMARY	Gennaio Mtd	Febbraio Mtd	Marzo Mtd	Aprile Mtd	Maggio Mtd	Maggio Ytd
Comparto	1,80%	-0,55%	1,39%	0,55%	-0,22%	2,97%
Benchmark	2,16%	-0,71%	0,98%	0,47%	-0,08%	2,74%
Differenza	-0,36%	0,16%	0,40%	0,08%	-0,14%	0,23%

COMPARTO SEMINA						
PERFORMANCE SUMMARY	Gennaio Mtd	Febbraio Mtd	Marzo Mtd	Aprile Mtd	Maggio Mtd	Maggio Ytd
Comparto	2,31%	-0,62%	1,27%	0,63%	-0,32%	3,29%
Benchmark	2,78%	-0,64%	1,03%	0,66%	-0,13%	3,63%
Differenza	-0,47%	0,02%	0,24%	-0,03%	-0,19%	-0,34%

