

**Fondo
Pensione Nazionale****DATI AL
30/06/2022****Performance comparti del fondo**

Performance Comparti del Fondo

**Fondo Pensione
Nazionale**

Dati al 30 Giugno 2022

COMPARTO TER TACITO

PERFORMANCE SUMMARY	Rendimento netto indicativo su base annuale
Comparto	0,70%
Benchmark	3,96%
Differenza	-3,26%

COMPARTO RACCOLTA

PERFORMANCE SUMMARY	Mtd	Ytd
Comparto	-1,45%	-5,39%
Benchmark	-1,61%	-6,42%
Differenza	0,15%	1,02%

COMPARTO CRESCITA

PERFORMANCE SUMMARY	Mtd	Ytd
Comparto	-2,09%	-6,96%
Benchmark	-2,27%	-7,25%
Differenza	0,18%	0,29%

COMPARTO SEMINA

PERFORMANCE SUMMARY	Mtd	Ytd
Comparto	-2,73%	-8,08%
Benchmark	-3,02%	-8,13%
Differenza	0,29%	0,05%

Roma, luglio 2022

COORDINAMENTO NAZIONALE FABI BCC



Bcc inFabi



Speciale Fondo Pensione Nazionale

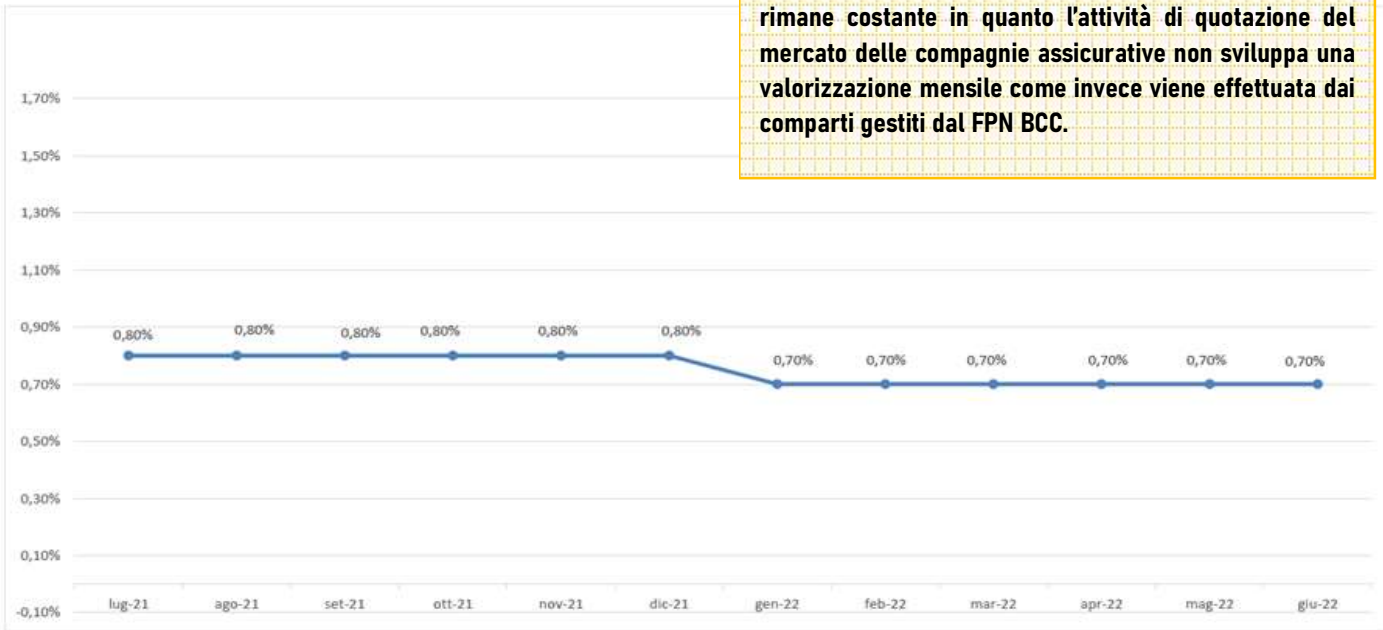


Variatione Rendimento 12 mesi

Comparto TFR Tacito

Dati al 30 Giugno 2022

Rammentiamo che il rendimento del TFR tacito viene segnalato dalle compagnie di assicurazione solo una volta all'anno. E' per tale motivo che il rendimento rimane costante in quanto l'attività di quotazione del mercato delle compagnie assicurative non sviluppa una valorizzazione mensile come invece viene effettuata dai comparti gestiti dal FPN BCC.

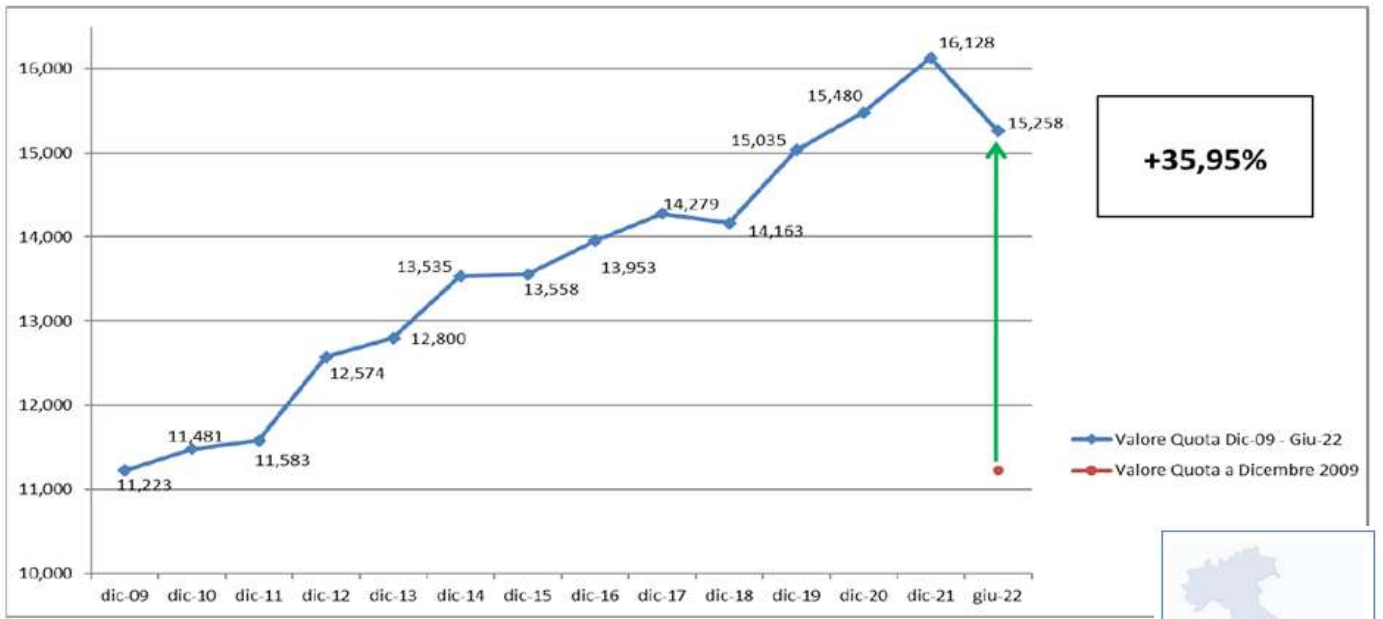


Coordinamento Nazionale delle Banche di Credito Cooperativo

Variatione valore quota dal 2009

Comparto Raccolta

Dati al 30 Giugno 2022



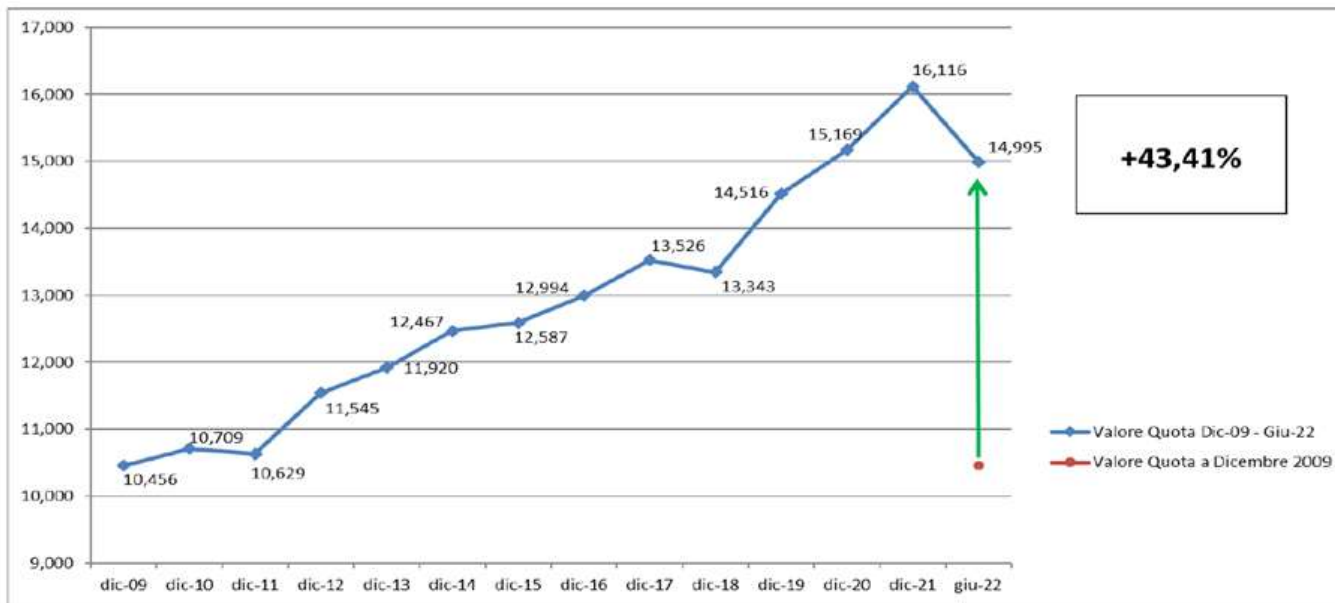


Bcc inFabi

Variazione valore quota dal 2009

Comparto Crescita

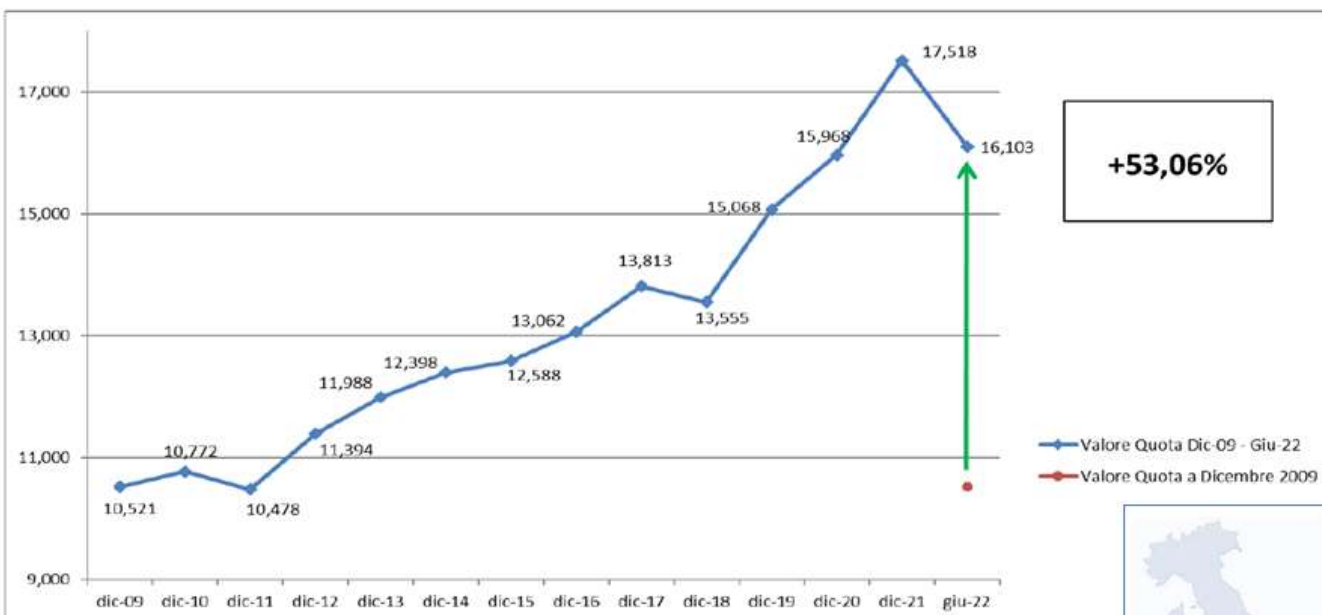
Dati al 30 Giugno 2022



Variazione valore quota dal 2009

Comparto Semina

Dati al 30 Giugno 2022





Performance Comparti del Fondo

Aggiornamento al 30 Giugno 2022



COMPARTO RACCOLTA							
PERFORMANCE SUMMARY	Gennaio Mtd	Febbraio Mtd	Marzo Mtd	Aprile Mtd	Maggio Mtd	Giugno Mtd	Giugno Ytd
Comparto	-1,23%	-0,73%	-0,16%	-1,48%	-0,44%	-1,45%	-5,39%
Benchmark	-1,10%	-1,17%	-0,54%	-1,61%	-0,51%	-1,61%	-6,42%
Differenza	-0,13%	0,44%	0,38%	0,13%	0,07%	0,15%	1,02%

COMPARTO CRESCITA							
PERFORMANCE SUMMARY	Gennaio Mtd	Febbraio Mtd	Marzo Mtd	Aprile Mtd	Maggio Mtd	Giugno Mtd	Giugno Ytd
Comparto	-1,95%	-0,51%	0,12%	-2,36%	-0,35%	-2,09%	-6,96%
Benchmark	-1,42%	-1,42%	-0,16%	-1,77%	-0,35%	-2,27%	-7,25%
Differenza	-0,53%	0,91%	0,28%	-0,59%	0,00%	0,18%	0,29%

COMPARTO SEMINA							
PERFORMANCE SUMMARY	Gennaio Mtd	Febbraio Mtd	Marzo Mtd	Aprile Mtd	Maggio Mtd	Giugno Mtd	Giugno Ytd
Comparto	-2,59%	-0,55%	0,61%	-2,68%	-0,37%	-2,73%	-8,08%
Benchmark	-1,79%	-1,60%	0,40%	-2,07%	-0,21%	-3,02%	-8,13%
Differenza	-0,80%	1,05%	0,21%	-0,61%	-0,16%	0,29%	0,05%

