



FEDERAZIONE | AUTONOMA | BANCARI | ITALIANI

Bcc inFabi



Speciale Fondo Pensione Nazionale



Fondo Pensione Nazionale

**DATI AL
28/02/2023**

Performance comparti del fondo

Coordinamento Nazionale delle Banche di Credito Cooperativo

Performance Comparti del Fondo

Dati al 28 Febbraio 2023



Fondo Pensione Nazionale

COMPARTO TFR TACITO	
PERFORMANCE SUMMARY	Rendimento netto indicativo su base annuale
Comparto	0,80%
Benchmark	0,37%
Differenza	0,43%

COMPARTO RACCOLTA		
PERFORMANCE SUMMARY	Mtd	Ytd
Comparto	-0,53%	0,68%
Benchmark	-0,75%	0,89%
Differenza	0,22%	-0,21%

COMPARTO CRESCITA		
PERFORMANCE SUMMARY	Mtd	Ytd
Comparto	-0,55%	1,24%
Benchmark	-0,71%	1,42%
Differenza	0,16%	-0,19%

COMPARTO SEMINA		
PERFORMANCE SUMMARY	Mtd	Ytd
Comparto	-0,62%	1,68%
Benchmark	-0,64%	2,13%
Differenza	0,02%	-0,45%

Roma, aprile 2023

COORDINAMENTO NAZIONALE FABI BCC





Speciale Fondo Pensione Nazionale

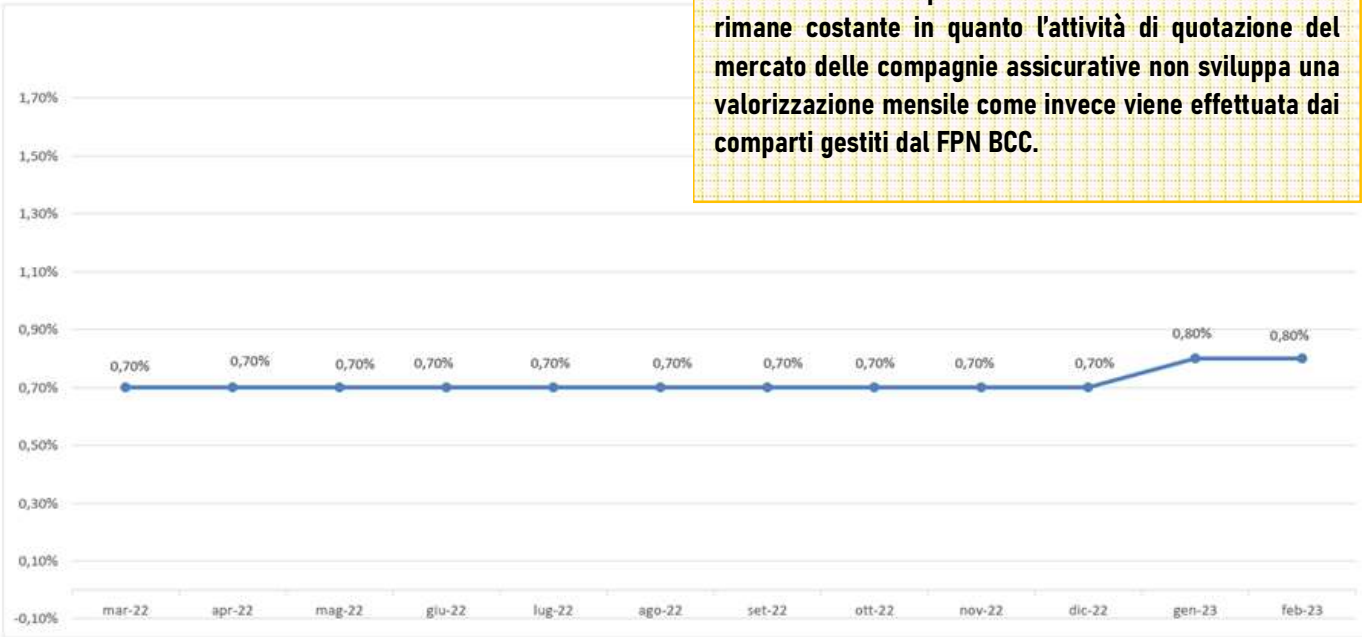
Bcc inFabi

Variatione Rendimento 12 mesi Comparto TFR Tacito

Dati al 28 Febbraio 2023

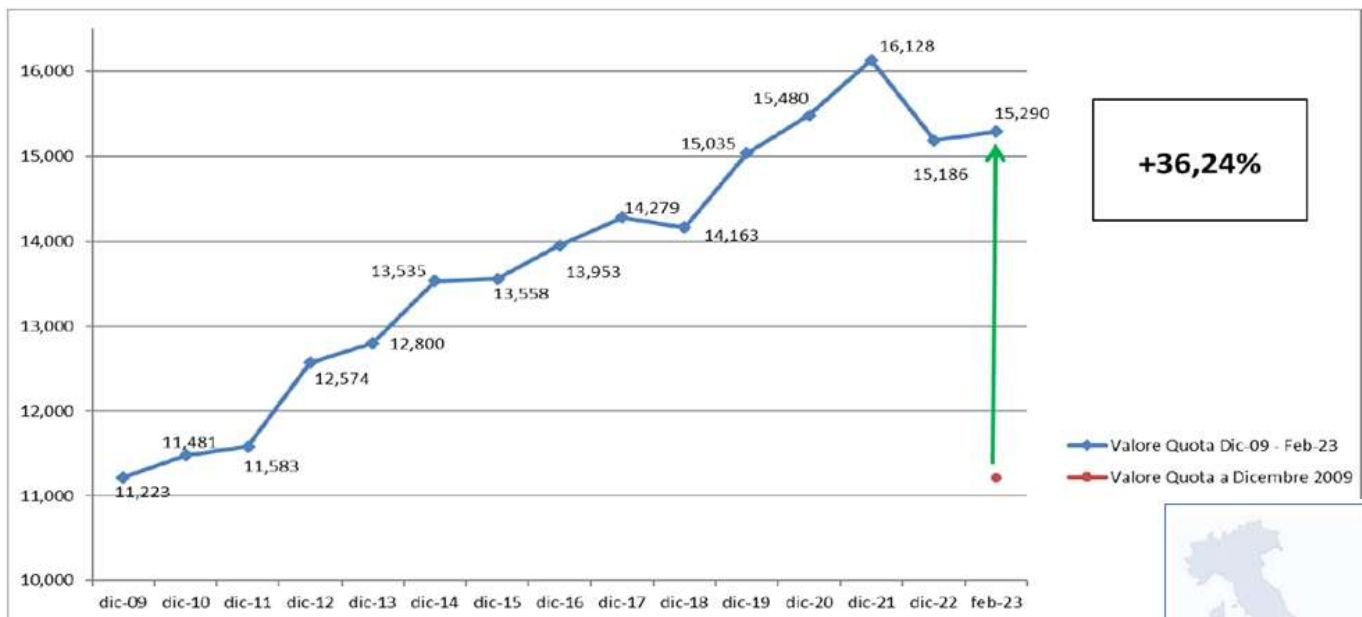


Rammentiamo che il rendimento del TFR tacito viene segnalato dalle compagnie di assicurazione solo una volta all'anno. E' per tale motivo che il rendimento rimane costante in quanto l'attività di quotazione del mercato delle compagnie assicurative non sviluppa una valorizzazione mensile come invece viene effettuata dai comparti gestiti dal FPN BCC.



Variatione valore quota dal 2009 Comparto Raccolta

Dati al 28 Febbraio 2023



+36,24%



Coordinamento Nazionale delle Banche di Credito Cooperativo

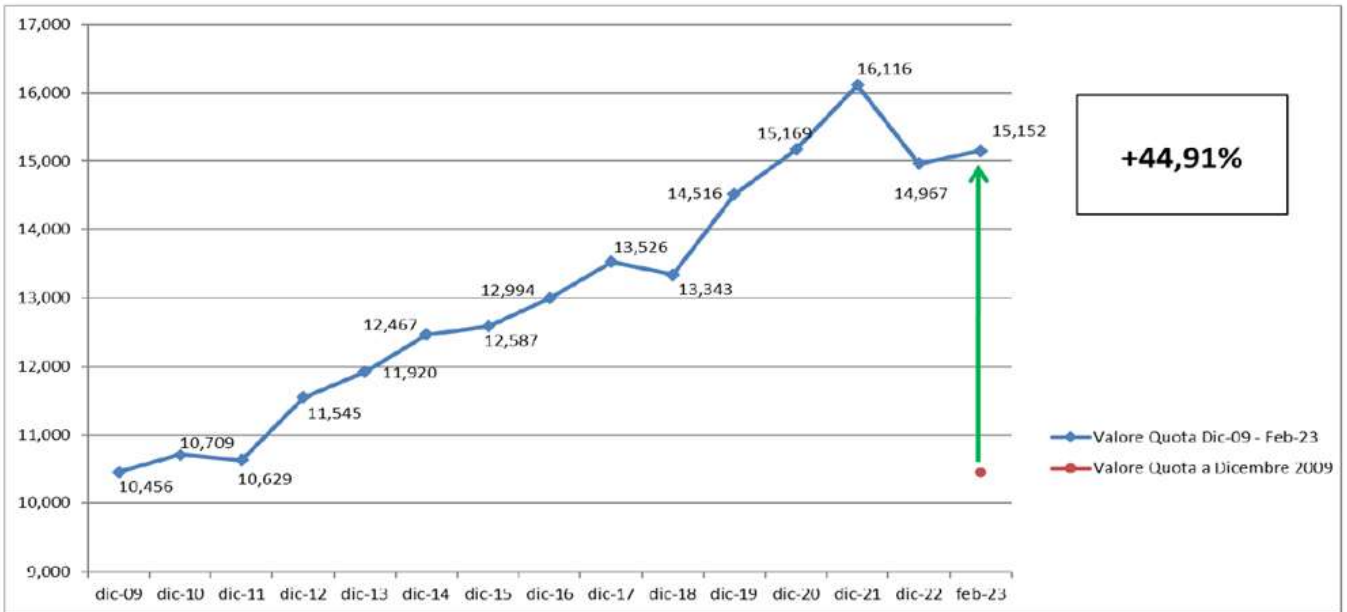


Bcc inFabi

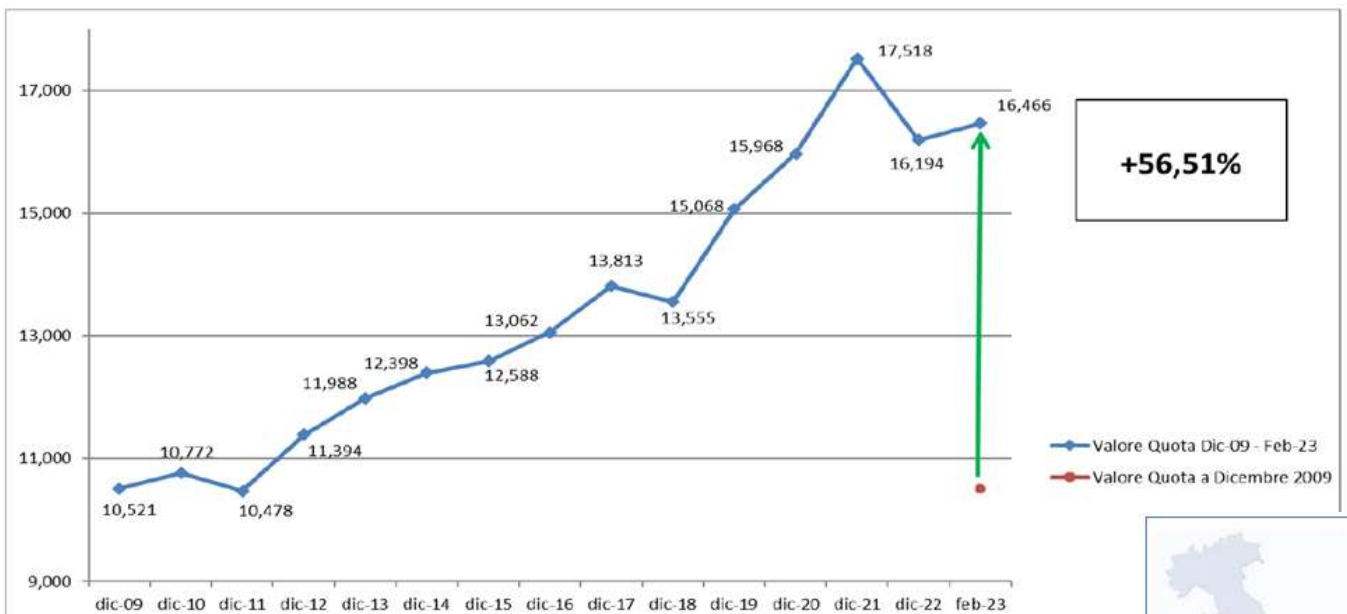


Coordinamento Nazionale delle Banche di Credito Cooperativo

Variatione valore quota dal 2009 Comparto Crescita Dati al 28 Febbraio 2023



Variatione valore quota dal 2009 Comparto Semina Dati al 28 Febbraio 2023





Bcc inFabi



Speciale Fondo Pensione Nazionale

Performance Comparti del Fondo Aggiornamento al 28 Febbraio 2023



Fondo Pensione Nazionale

COMPARTO RACCOLTA			
PERFORMANCE SUMMARY	Gennaio Mtd	Febbraio Mtd	Febbraio Ytd
Comparto	1,22%	-0,53%	0,68%
Benchmark	1,66%	-0,75%	0,89%
Differenza	-0,44%	0,22%	-0,21%

COMPARTO CRESCITA			
PERFORMANCE SUMMARY	Gennaio Mtd	Febbraio Mtd	Febbraio Ytd
Comparto	1,80%	-0,55%	1,24%
Benchmark	2,16%	-0,71%	1,42%
Differenza	-0,36%	0,16%	-0,19%

COMPARTO SEMINA			
PERFORMANCE SUMMARY	Gennaio Mtd	Febbraio Mtd	Febbraio Ytd
Comparto	2,31%	-0,62%	1,68%
Benchmark	2,78%	-0,64%	2,13%
Differenza	-0,47%	0,02%	-0,45%

