



FEDERAZIONE | AUTONOMA | BANCARI | ITALIANI

Bcc inFabi



Speciale Fondo Pensione Nazionale



Fondo
Pensione Nazionale

DATI AL
28/02/2022

Performance comparti del fondo

Performance Comparti del Fondo

Dati al 28 Febbraio 2022



Fondo Pensione
Nazionale

COMPARTO TFR TACITO	
PERFORMANCE SUMMARY	Rendimento netto indicativo su base annuale
Comparto	0,70%
Benchmark	1,73%
Differenza	-1,03%

COMPARTO RACCOLTA		
PERFORMANCE SUMMARY	Mtd	Ytd
Comparto	-0,73%	-1,96%
Benchmark	-1,17%	-2,26%
Differenza	0,44%	0,30%

COMPARTO CRESCITA		
PERFORMANCE SUMMARY	Mtd	Ytd
Comparto	-0,51%	-2,44%
Benchmark	-1,42%	-2,81%
Differenza	0,91%	0,37%

COMPARTO SEMINA		
PERFORMANCE SUMMARY	Mtd	Ytd
Comparto	-0,55%	-3,13%
Benchmark	-1,60%	-3,36%
Differenza	1,05%	0,23%

Roma, marzo 2022

COORDINAMENTO NAZIONALE FABI BCC



Coordinamento Nazionale delle Banche di Credito Cooperativo



Bcc inFabi



Speciale Fondo Pensione Nazionale

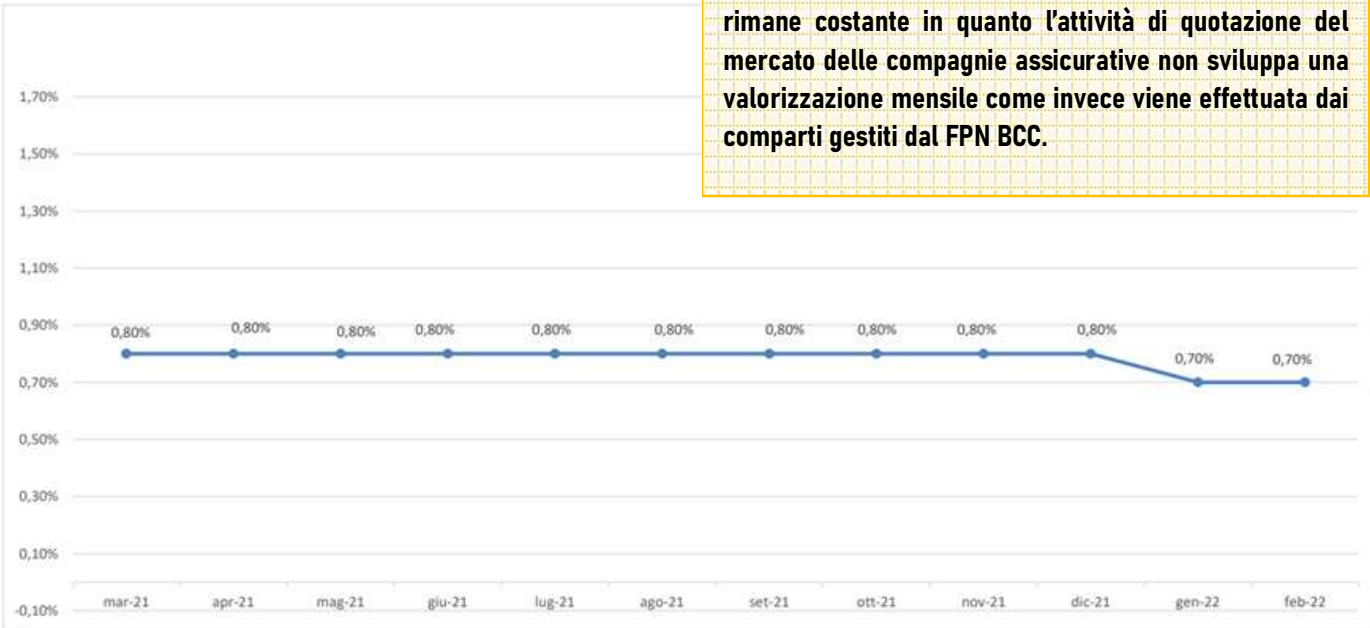


Variatione Rendimento 12 mesi

Comparto TFR Tacito

Dati al 28 Febbraio 2022

Rammentiamo che il rendimento del TFR tacito viene segnalato dalle compagnie di assicurazione solo una volta all'anno. E' per tale motivo che il rendimento rimane costante in quanto l'attività di quotazione del mercato delle compagnie assicurative non sviluppa una valorizzazione mensile come invece viene effettuata dai comparti gestiti dal FPN BCC.

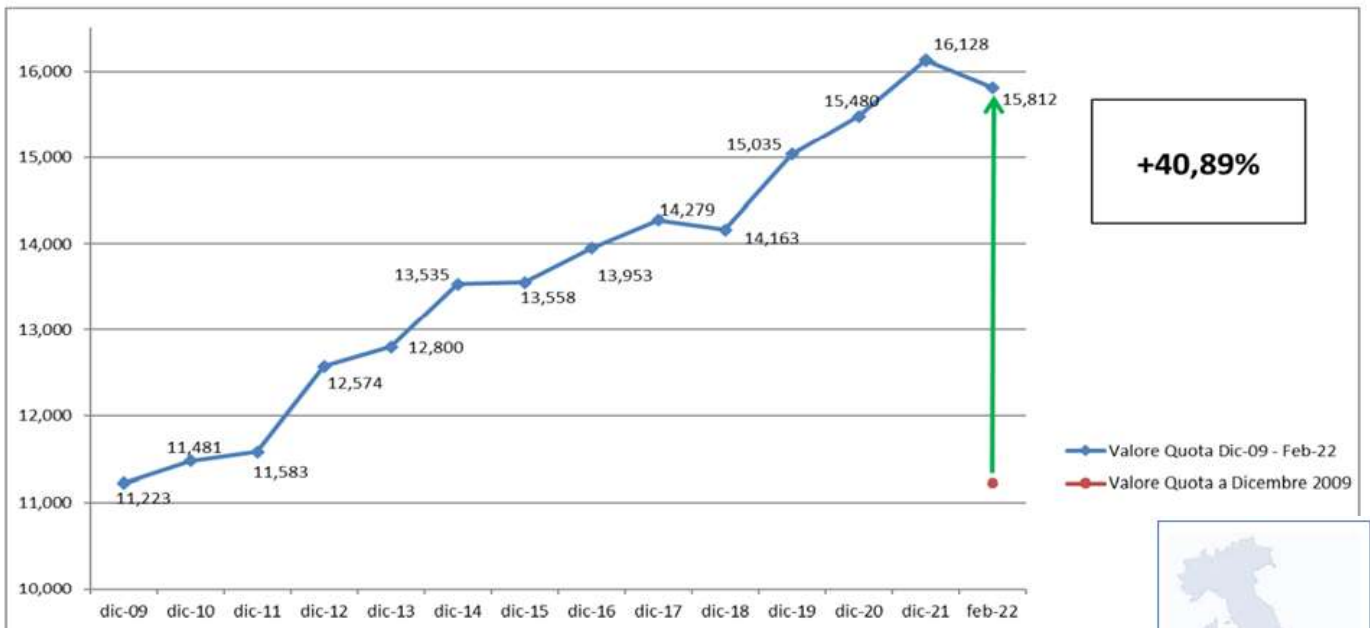


Coordinamento Nazionale delle Banche di Credito Cooperativo

Variatione valore quota dal 2009

Comparto Raccolta

Dati al 28 Febbraio 2022





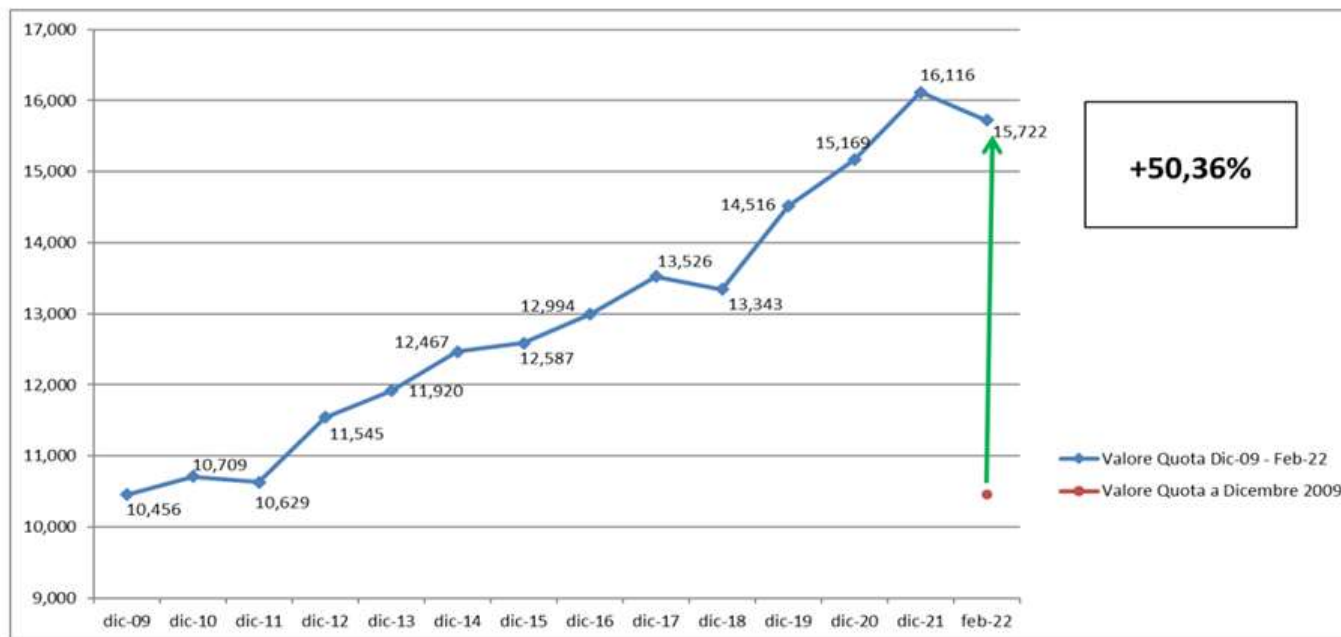
Bcc inFabi

Speciale Fondo Pensione Nazionale

Variazione valore quota dal 2009

Comparto Crescita

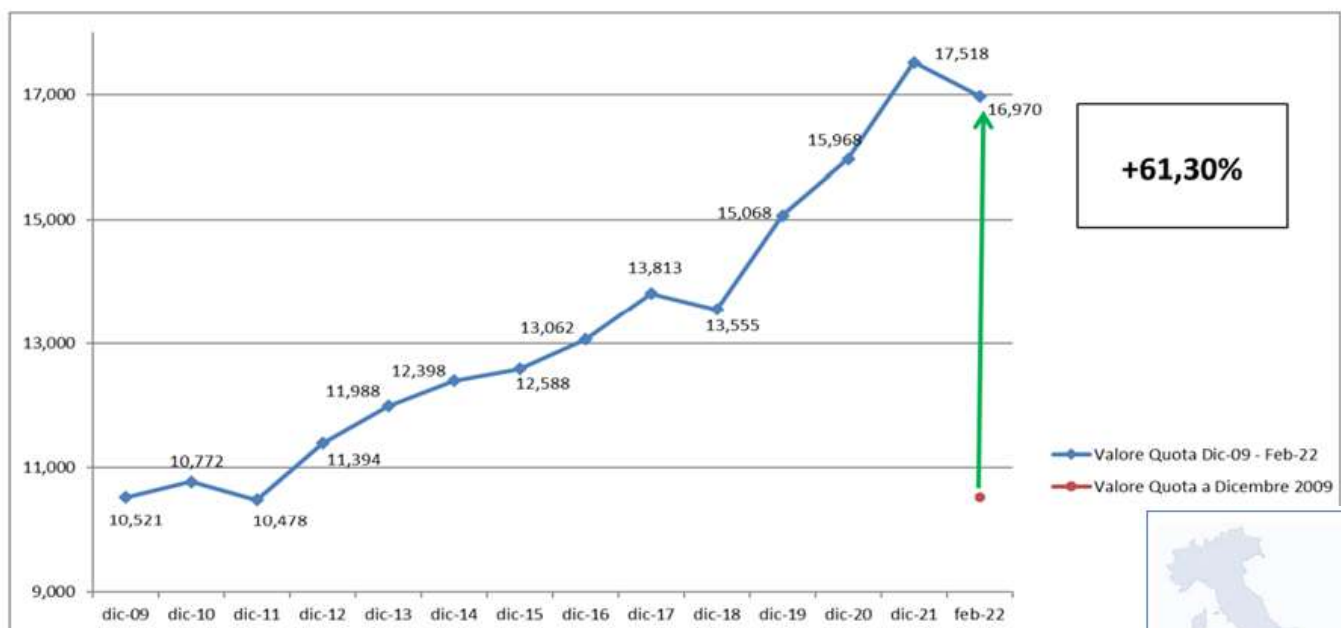
Dati al 28 Febbraio 2022



Variazione valore quota dal 2009

Comparto Semina

Dati al 28 Febbraio 2022



Coordinamento Nazionale delle Banche di Credito Cooperativo



Performance Comparti del Fondo

Aggiornamento al 28 Febbraio 2022



COMPARTO RACCOLTA

PERFORMANCE SUMMARY	Gennaio Mtd	Febbraio Mtd	Febbraio Ytd
Comparto	-1,23%	-0,73%	-1,96%
Benchmark	-1,10%	-1,17%	-2,26%
Differenza	-0,13%	0,44%	0,30%

COMPARTO CRESCITA

PERFORMANCE SUMMARY	Gennaio Mtd	Febbraio Mtd	Febbraio Ytd
Comparto	-1,95%	-0,51%	-2,44%
Benchmark	-1,42%	-1,42%	-2,81%
Differenza	-0,53%	0,91%	0,37%

COMPARTO SEMINA

PERFORMANCE SUMMARY	Gennaio Mtd	Febbraio Mtd	Febbraio Ytd
Comparto	-2,59%	-0,55%	-3,13%
Benchmark	-1,79%	-1,60%	-3,36%
Differenza	-0,80%	1,05%	0,23%

