



FEDERAZIONE | AUTONOMA | BANCARI | ITALIANI

Bcc inFabi



Speciale Fondo Pensione Nazionale



Fondo Pensione Nazionale

**DATI AL
30/04/2022**

Performance comparti del fondo

Coordinamento Nazionale delle Banche di Credito Cooperativo

Performance Comparti del Fondo

Dati al 30 Aprile 2022



Fondo Pensione Nazionale

COMPARTO TFR TACITO	
PERFORMANCE SUMMARY	Rendimento netto indicativo su base annuale
Comparto	0,70%
Benchmark	2,47%
Differenza	-1,77%

COMPARTO RACCOLTA		
PERFORMANCE SUMMARY	Mtd	Ytd
Comparto	-1,48%	-3,57%
Benchmark	-1,61%	-4,31%
Differenza	0,13%	0,74%

COMPARTO CRESCITA		
PERFORMANCE SUMMARY	Mtd	Ytd
Comparto	-2,36%	-4,64%
Benchmark	-1,77%	-4,66%
Differenza	-0,59%	0,02%

COMPARTO SEMINA		
PERFORMANCE SUMMARY	Mtd	Ytd
Comparto	-2,68%	-5,14%
Benchmark	-2,07%	-4,95%
Differenza	-0,61%	-0,20%

Roma, maggio 2022

COORDINAMENTO NAZIONALE FABI BCC





Bcc inFabi

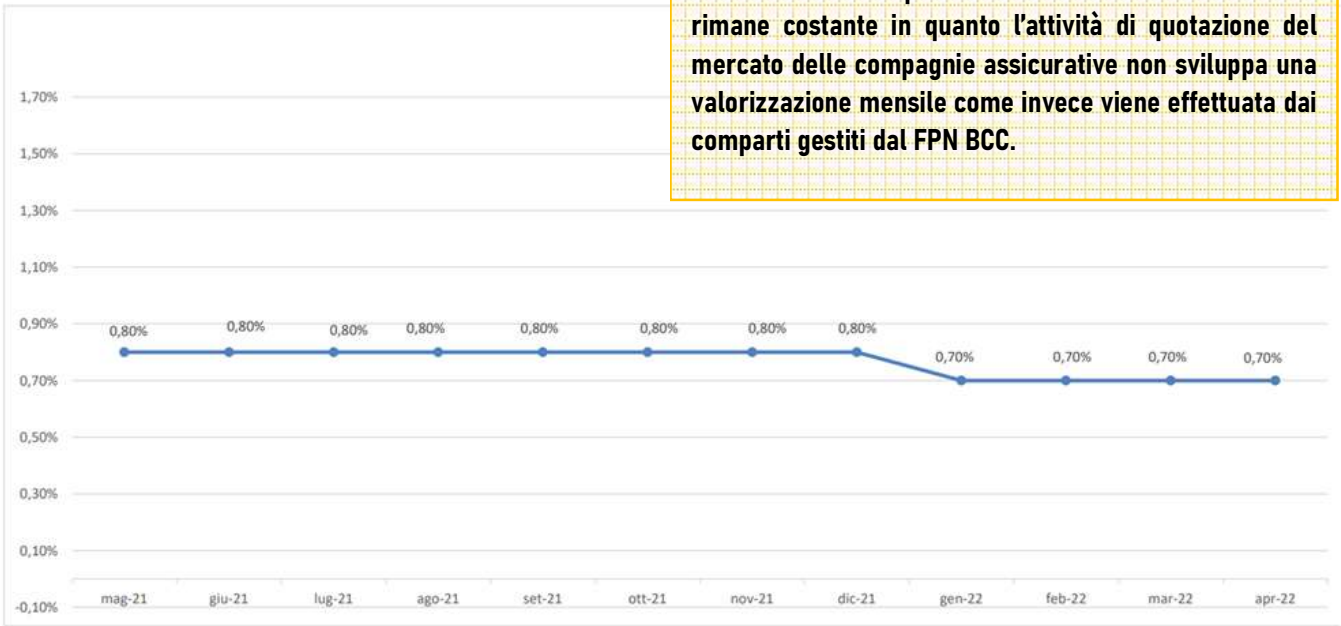
Variatione Rendimento 12 mesi

Comparto TFR Tacito

Dati al 30 Aprile 2022



Rammentiamo che il rendimento del TFR tacito viene segnalato dalle compagnie di assicurazione solo una volta all'anno. E' per tale motivo che il rendimento rimane costante in quanto l'attività di quotazione del mercato delle compagnie assicurative non sviluppa una valorizzazione mensile come invece viene effettuata dai comparti gestiti dal FPN BCC.

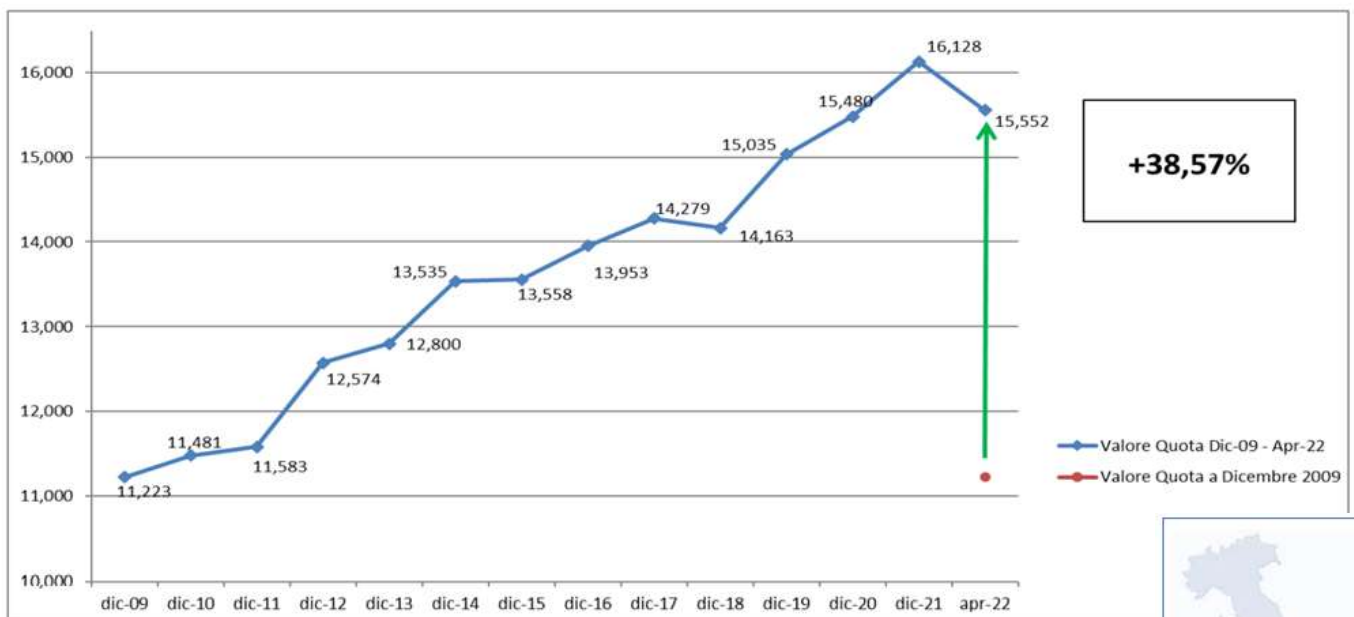


Coordinamento Nazionale delle Banche di Credito Cooperativo

Variatione valore quota dal 2009

Comparto Raccolta

Dati al 30 Aprile 2022



+38,57%





Bcc inFabi

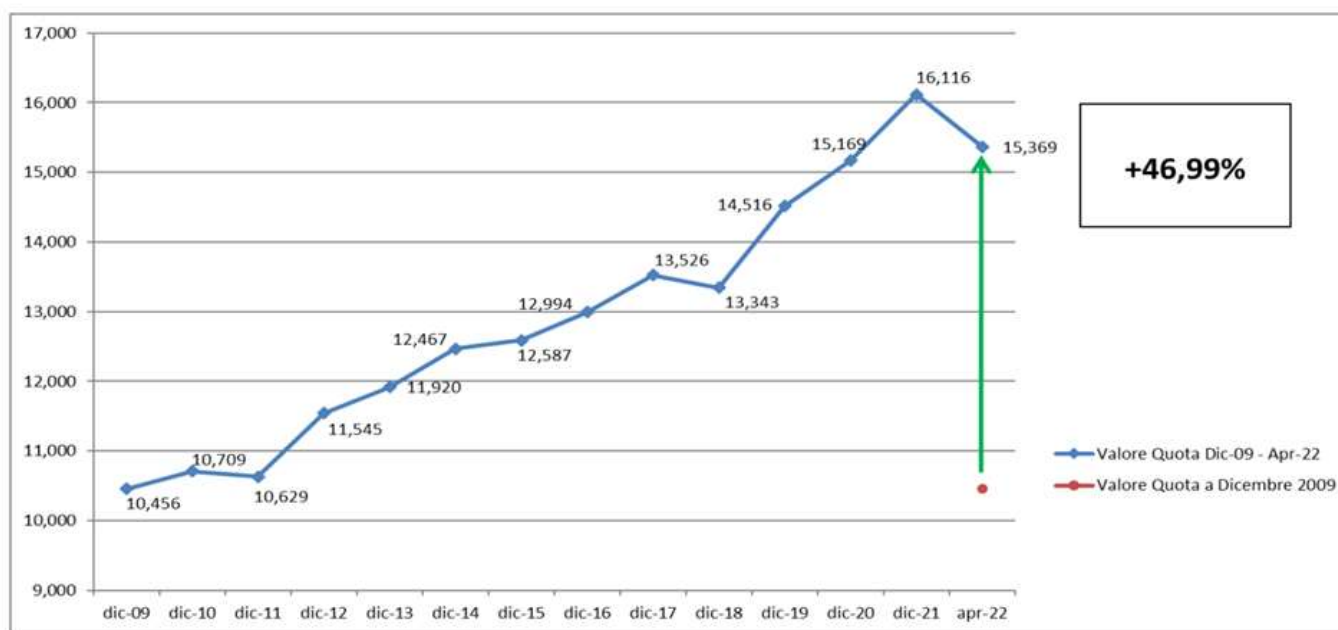
Speciale Fondo Pensione Nazionale

Coordinamento Nazionale delle Banche di Credito Cooperativo

Variatione valore quota dal 2009

Comparto Crescita

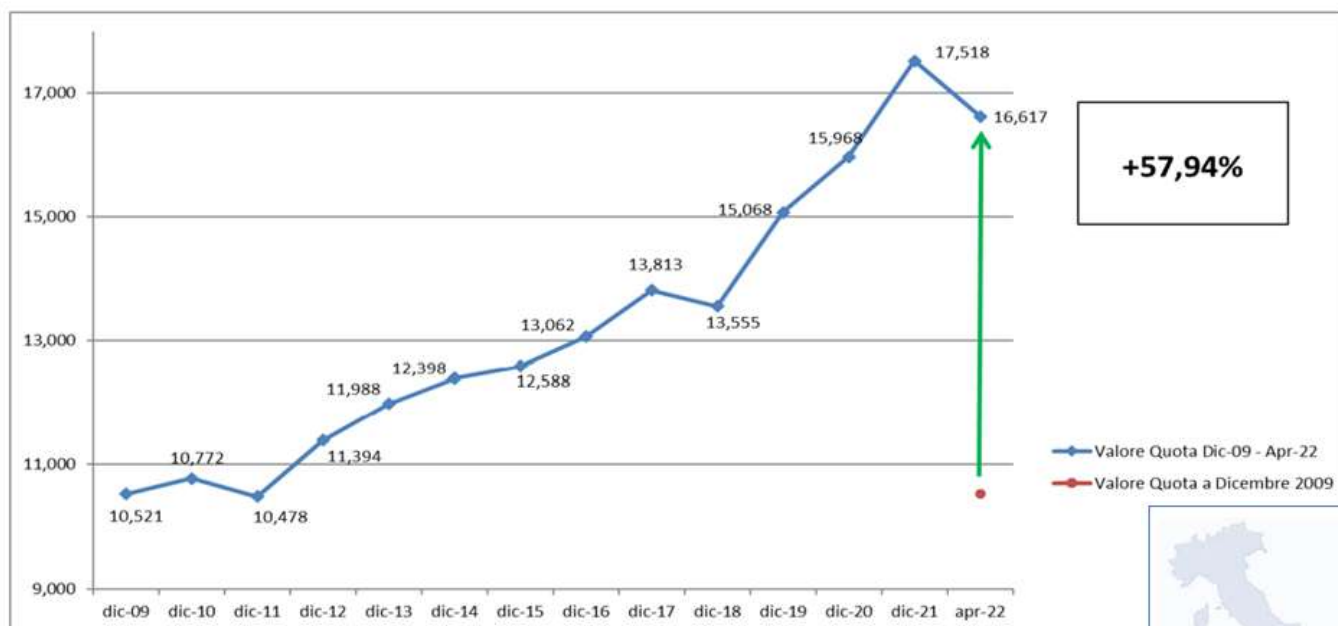
Dati al 30 Aprile 2022



Variatione valore quota dal 2009

Comparto Semina

Dati al 30 Aprile 2022





Bcc inFabi

Speciale Fondo Pensione Nazionale

Performance Comparti del Fondo

Aggiornamento al 30 Aprile 2022



COMPARTO RACCOLTA					
PERFORMANCE SUMMARY	Gennaio Mtd	Febbraio Mtd	Marzo Mtd	Aprile Mtd	Aprile Ytd
Comparto	-1,23%	-0,73%	-0,16%	-1,48%	-3,57%
Benchmark	-1,10%	-1,17%	-0,54%	-1,61%	-4,31%
Differenza	-0,13%	0,44%	0,38%	0,13%	0,74%

COMPARTO CRESCITA					
PERFORMANCE SUMMARY	Gennaio Mtd	Febbraio Mtd	Marzo Mtd	Aprile Mtd	Aprile Ytd
Comparto	-1,95%	-0,51%	0,12%	-2,36%	-4,64%
Benchmark	-1,42%	-1,42%	-0,16%	-1,77%	-4,66%
Differenza	-0,53%	0,91%	0,28%	-0,59%	0,02%

COMPARTO SEMINA					
PERFORMANCE SUMMARY	Gennaio Mtd	Febbraio Mtd	Marzo Mtd	Aprile Mtd	Aprile Ytd
Comparto	-2,59%	-0,55%	0,61%	-2,68%	-5,14%
Benchmark	-1,79%	-1,60%	0,40%	-2,07%	-4,95%
Differenza	-0,80%	1,05%	0,21%	-0,61%	-0,20%

