



FEDERAZIONE | AUTONOMA | BANCARI | ITALIANI

Bcc inFabi



Speciale Fondo Pensione Nazionale



Fondo Pensione Nazionale

**DATI AL
31/08/2023**

Performance comparti del fondo

Coordinamento Nazionale delle Banche di Credito Cooperativo

Performance Comparti del Fondo



Fondo Pensione Nazionale

Dati al 31 Agosto 2023

COMPARTO TFR TACITO	
PERFORMANCE SUMMARY	Rendimento netto indicativo su base annuale
Comparto	0,80%
Benchmark	1,30%
Differenza	-0,50%

COMPARTO RACCOLTA		
PERFORMANCE SUMMARY	Mtd	Ytd
Comparto	-0,15%	2,28%
Benchmark	-0,10%	2,67%
Differenza	-0,06%	-0,38%

COMPARTO CRESCITA		
PERFORMANCE SUMMARY	Mtd	Ytd
Comparto	-0,67%	2,88%
Benchmark	-0,33%	3,80%
Differenza	-0,34%	-0,93%

COMPARTO SEMINA		
PERFORMANCE SUMMARY	Mtd	Ytd
Comparto	-1,13%	3,54%
Benchmark	-0,63%	5,45%
Differenza	-0,50%	-1,92%

Roma, ottobre 2023

ESECUTIVO NAZIONALE FABI BCC





Bcc inFabi

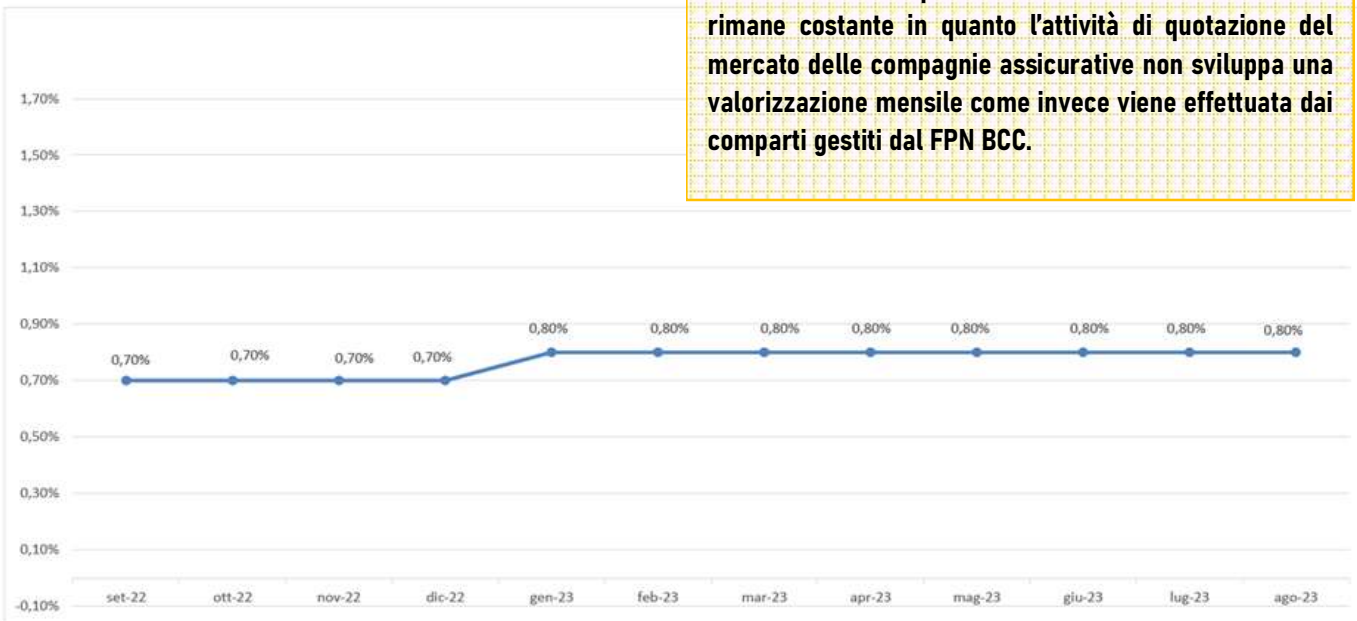
Variatione Rendimento 12 mesi

Comparto TFR Tacito

Dati al 31 Agosto 2023



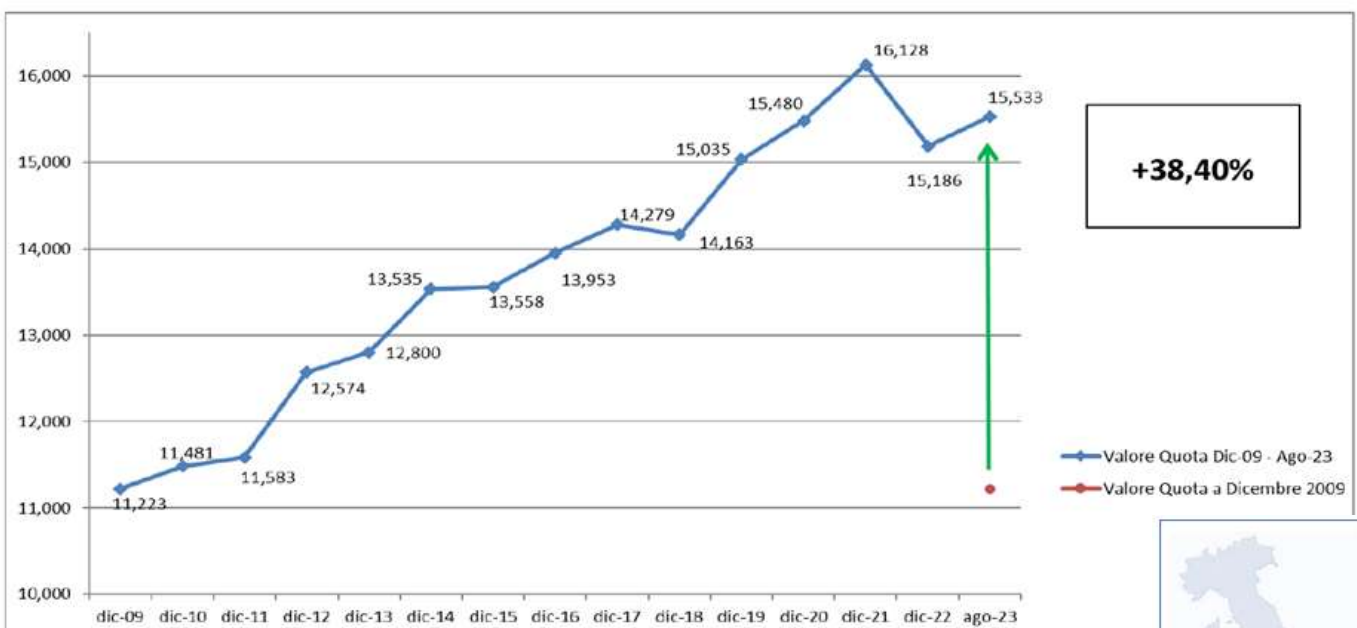
Rammentiamo che il rendimento del TFR tacito viene segnalato dalle compagnie di assicurazione solo una volta all'anno. E' per tale motivo che il rendimento rimane costante in quanto l'attività di quotazione del mercato delle compagnie assicurative non sviluppa una valorizzazione mensile come invece viene effettuata dai comparti gestiti dal FPN BCC.



Variatione valore quota dal 2009

Comparto Raccolta

Dati al 31 Agosto 2023





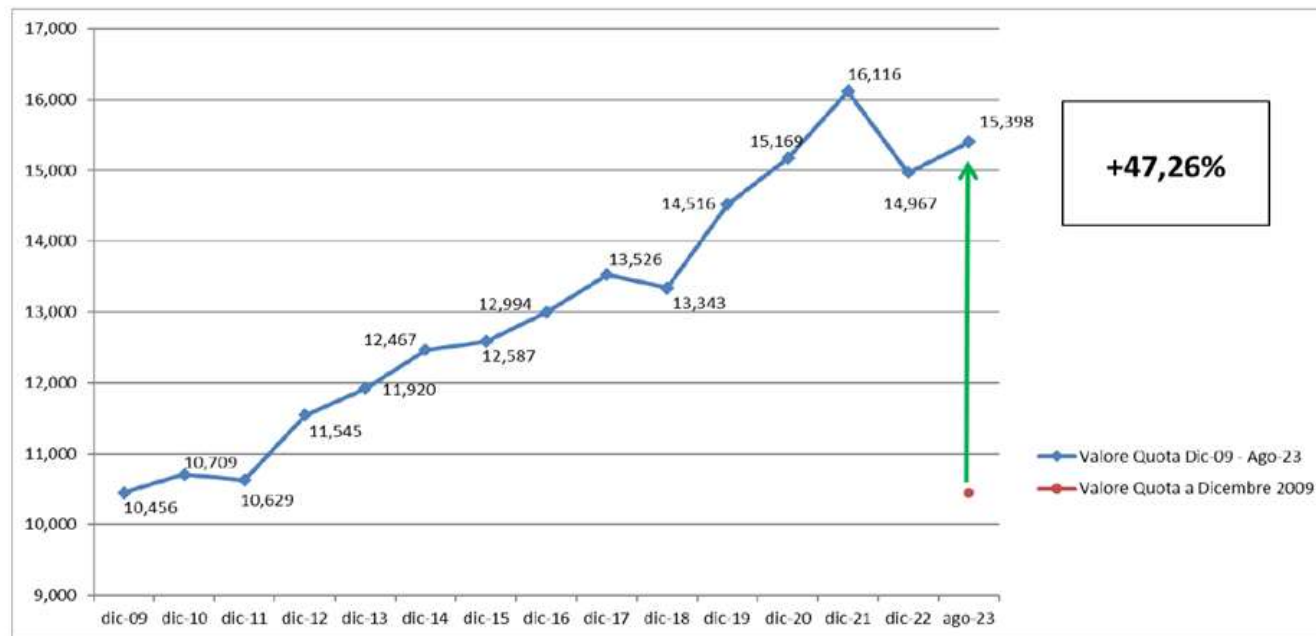
Bcc inFabi

Speciale Fondo Pensione Nazionale

Variatione valore quota dal 2009

Comparto Crescita

Dati al 31 Agosto 2023

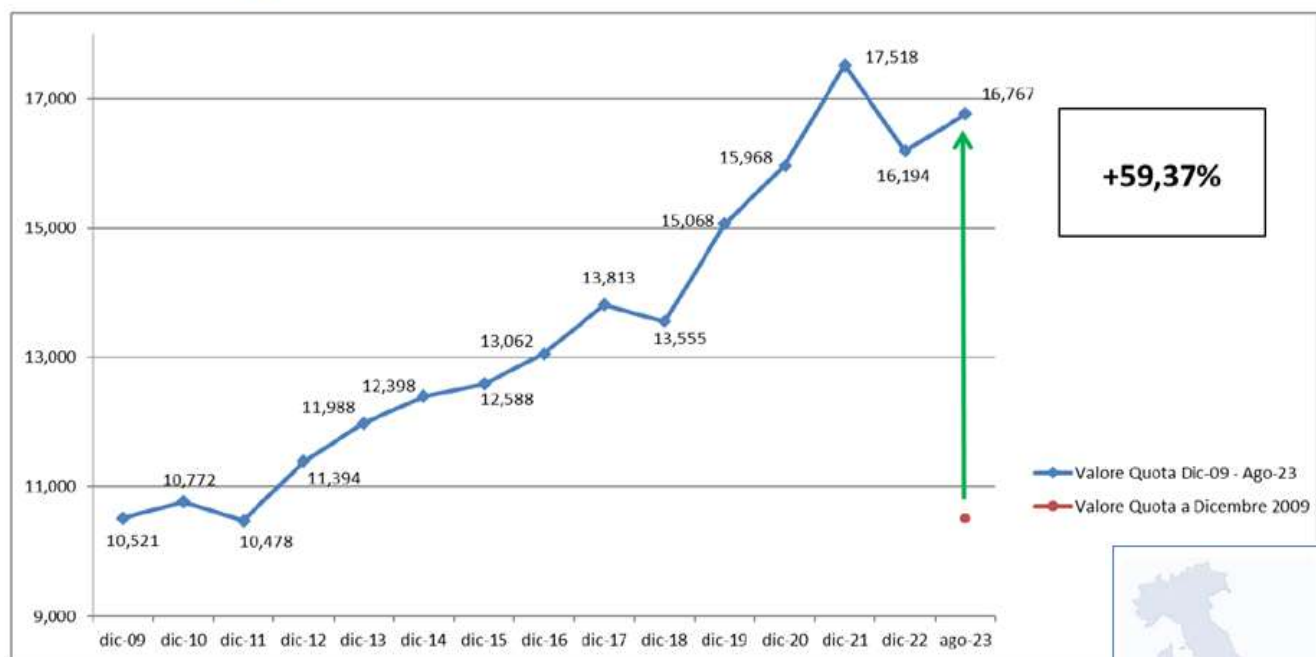


Coordinamento Nazionale delle Banche di Credito Cooperativo

Variatione valore quota dal 2009

Comparto Semina

Dati al 31 Agosto 2023





Bcc inFabi



Performance Comparti del Fondo

Aggiornamento al 31 Agosto 2023



COMPARTO RACCOLTA										
PERFORMANCE SUMMARY	Gennaio Mtd	Febbraio Mtd	Marzo Mtd	Aprile Mtd	Maggio Mtd	Giugno Mtd	Luglio Mtd	Agosto Mtd	Agosto Ytd	
Comparto	1,22%	-0,53%	1,00%	0,40%	0,02%	0,00%	0,32%	-0,15%	2,28%	
Benchmark	1,66%	-0,75%	1,05%	0,32%	-0,01%	0,26%	0,37%	-0,10%	2,67%	
Differenza	-0,44%	0,22%	-0,05%	0,07%	0,03%	-0,26%	-0,05%	-0,06%	-0,38%	

COMPARTO CRESCITA										
PERFORMANCE SUMMARY	Gennaio Mtd	Febbraio Mtd	Marzo Mtd	Aprile Mtd	Maggio Mtd	Giugno Mtd	Luglio Mtd	Agosto Mtd	Agosto Ytd	
Comparto	1,80%	-0,55%	1,39%	0,55%	-0,22%	0,21%	0,37%	-0,67%	2,88%	
Benchmark	2,16%	-0,71%	0,98%	0,47%	-0,08%	0,76%	0,67%	-0,33%	3,80%	
Differenza	-0,36%	0,16%	0,40%	0,08%	-0,14%	-0,55%	-0,30%	-0,34%	-0,93%	

COMPARTO SEMINA										
PERFORMANCE SUMMARY	Gennaio Mtd	Febbraio Mtd	Marzo Mtd	Aprile Mtd	Maggio Mtd	Giugno Mtd	Luglio Mtd	Agosto Mtd	Agosto Ytd	
Comparto	2,31%	-0,62%	1,27%	0,63%	-0,32%	0,72%	0,67%	-1,13%	3,54%	
Benchmark	2,78%	-0,64%	1,03%	0,66%	-0,13%	1,45%	1,01%	-0,63%	5,45%	
Differenza	-0,47%	0,02%	0,24%	-0,03%	-0,19%	-0,73%	-0,34%	-0,50%	-1,92%	

