

**Fondo
Pensione Nazionale****DATI AL
31/08/2022****Performance comparti del fondo**

Performance Comparti del Fondo

**Fondo Pensione
Nazionale**

Dati al 31 Agosto 2022

COMPARTO TFR TACITO

PERFORMANCE SUMMARY	Rendimento netto indicativo su base annuale
Comparto	0,70%
Benchmark	4,93%
Differenza	-4,23%

COMPARTO RACCOLTA

PERFORMANCE SUMMARY	Mtd	Ytd
Comparto	-1,63%	-5,03%
Benchmark	-1,72%	-5,61%
Differenza	0,09%	0,58%

COMPARTO CRESCITA

PERFORMANCE SUMMARY	Mtd	Ytd
Comparto	-2,03%	-6,40%
Benchmark	-1,57%	-5,96%
Differenza	-0,46%	-0,44%

COMPARTO SEMINA

PERFORMANCE SUMMARY	Mtd	Ytd
Comparto	-1,98%	-7,03%
Benchmark	-1,54%	-6,31%
Differenza	-0,44%	-0,72%

Roma, settembre 2022

COORDINAMENTO NAZIONALE FABI BCC



Bcc inFabi



Speciale Fondo Pensione Nazionale

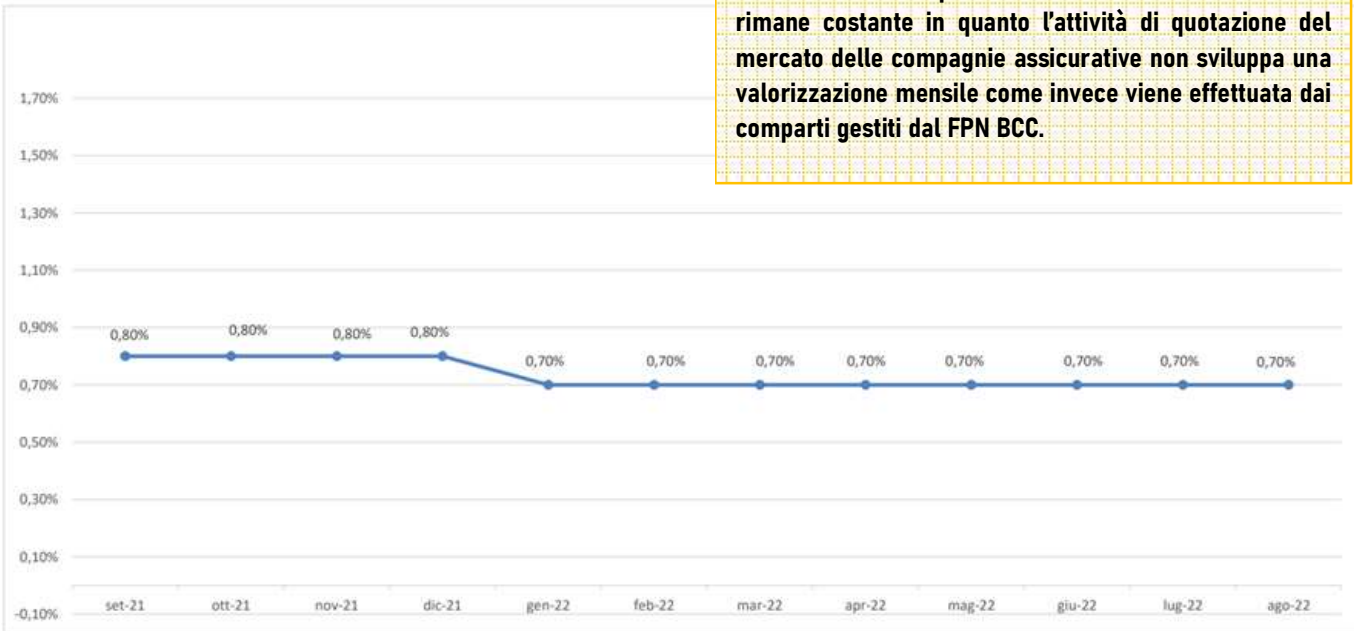


Variatione Rendimento 12 mesi

Comparto TFR Tacito

Dati al 31 Agosto 2022

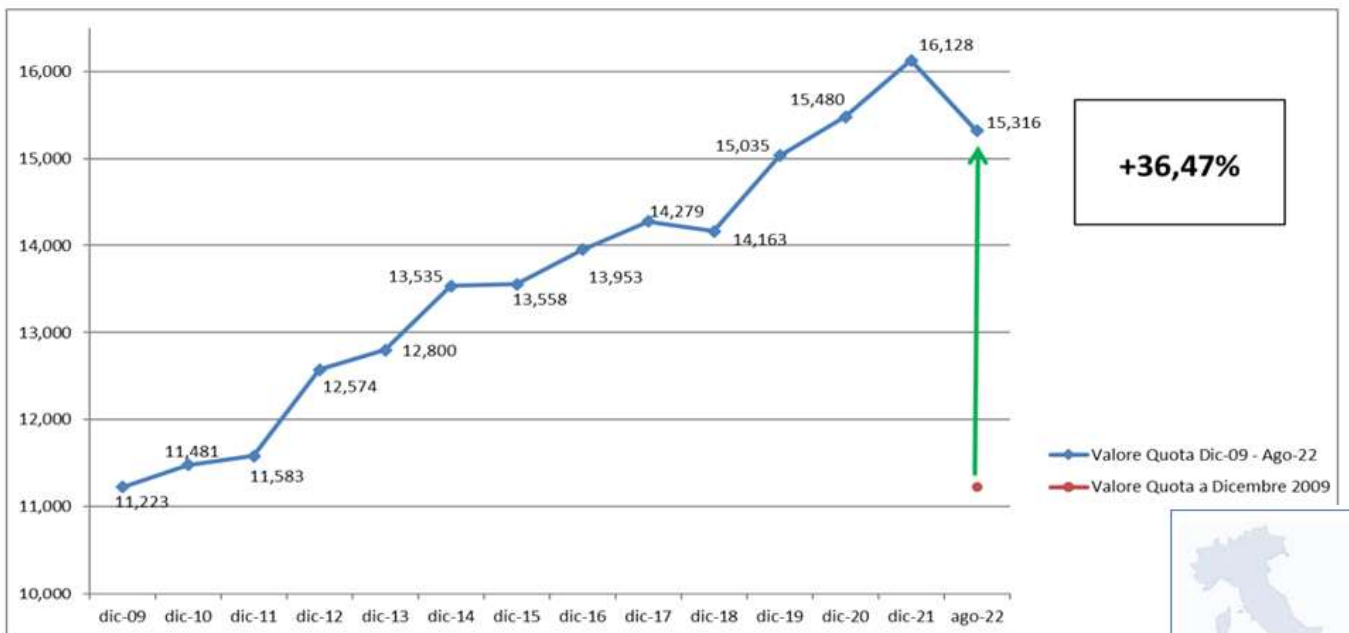
Rammentiamo che il rendimento del TFR tacito viene segnalato dalle compagnie di assicurazione solo una volta all'anno. E' per tale motivo che il rendimento rimane costante in quanto l'attività di quotazione del mercato delle compagnie assicurative non sviluppa una valorizzazione mensile come invece viene effettuata dai comparti gestiti dal FPN BCC.



Variatione valore quota dal 2009

Comparto Raccolta

Dati al 31 Agosto 2022



+36,47%



Coordinamento Nazionale delle Banche di Credito Cooperativo

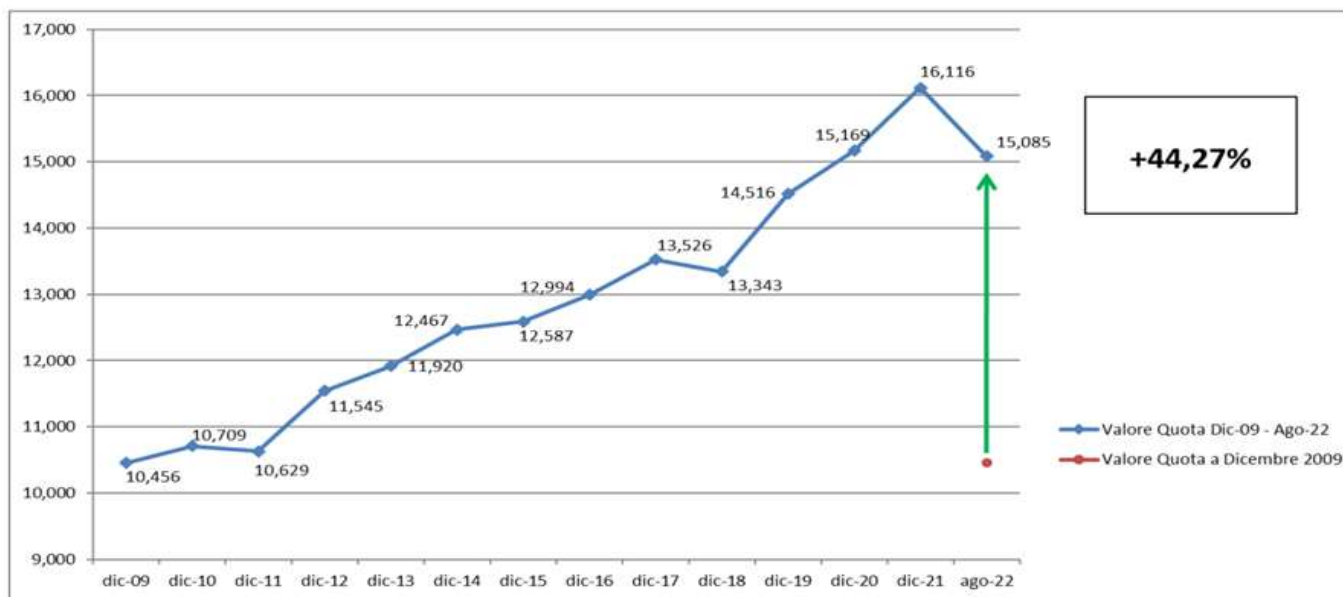


Bcc inFabi

Variatione valore quota dal 2009

Comparto Crescita

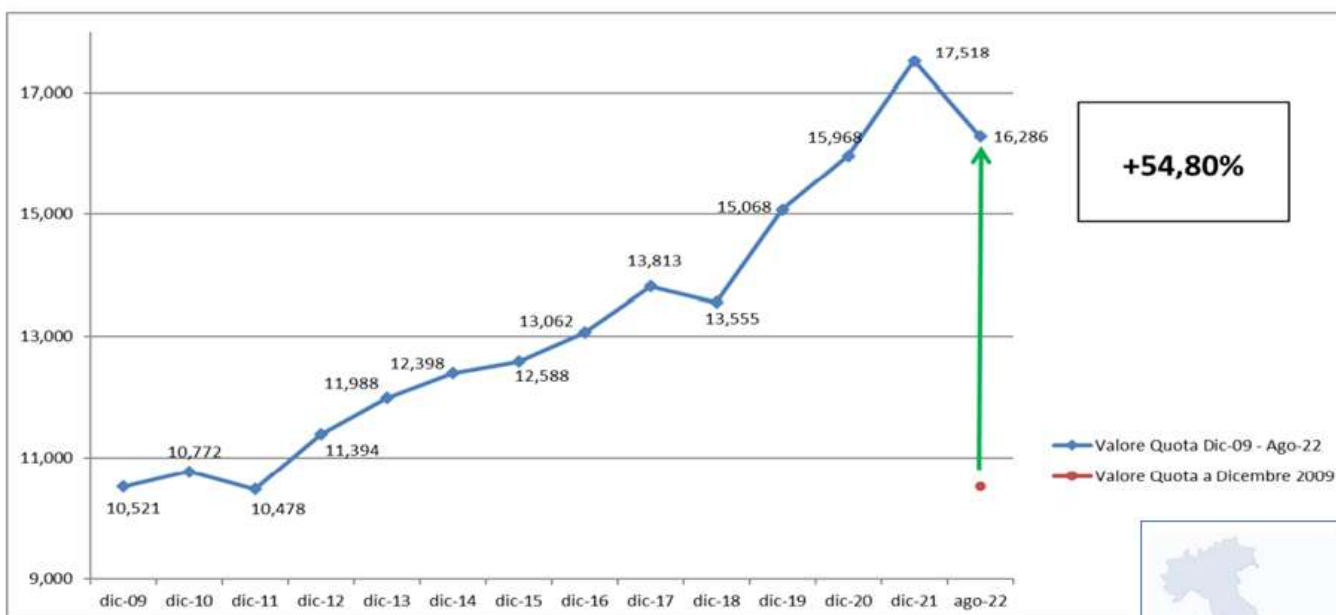
Dati al 31 Agosto 2022



Variatione valore quota dal 2009

Comparto Semina

Dati al 31 Agosto 2022



Coordinamento Nazionale delle Banche di Credito Cooperativo



Bcc inFabi



Performance Comparti del Fondo Aggiornamento al 31 Agosto 2022



COMPARTO RACCOLTA									
PERFORMANCE SUMMARY	Gennaio Mtd	Febbraio Mtd	Marzo Mtd	Aprile Mtd	Maggio Mtd	Giugno Mtd	Luglio Mtd	Agosto Mtd	Agosto Ytd
Comparto	-1,23%	-0,73%	-0,16%	-1,48%	-0,44%	-1,45%	2,04%	-1,63%	-5,03%
Benchmark	-1,10%	-1,17%	-0,54%	-1,61%	-0,51%	-1,61%	2,18%	-1,72%	-5,61%
Differenza	-0,13%	0,44%	0,38%	0,13%	0,07%	0,15%	-0,14%	0,09%	0,58%

COMPARTO CRESCITA									
PERFORMANCE SUMMARY	Gennaio Mtd	Febbraio Mtd	Marzo Mtd	Aprile Mtd	Maggio Mtd	Giugno Mtd	Luglio Mtd	Agosto Mtd	Agosto Ytd
Comparto	-1,95%	-0,51%	0,12%	-2,36%	-0,35%	-2,09%	2,68%	-2,03%	-6,40%
Benchmark	-1,42%	-1,42%	-0,16%	-1,77%	-0,35%	-2,27%	2,53%	-1,57%	-5,96%
Differenza	-0,53%	0,91%	0,28%	-0,59%	0,00%	0,18%	0,15%	-0,46%	-0,44%

COMPARTO SEMINA									
PERFORMANCE SUMMARY	Gennaio Mtd	Febbraio Mtd	Marzo Mtd	Aprile Mtd	Maggio Mtd	Giugno Mtd	Luglio Mtd	Agosto Mtd	Agosto Ytd
Comparto	-2,59%	-0,55%	0,61%	-2,68%	-0,37%	-2,73%	3,18%	-1,98%	-7,03%
Benchmark	-1,79%	-1,60%	0,40%	-2,07%	-0,21%	-3,02%	3,11%	-1,54%	-6,31%
Differenza	-0,80%	1,05%	0,21%	-0,61%	-0,16%	0,29%	0,07%	-0,44%	-0,72%

